


Deutsch 5

 als 2. Fremdsprache

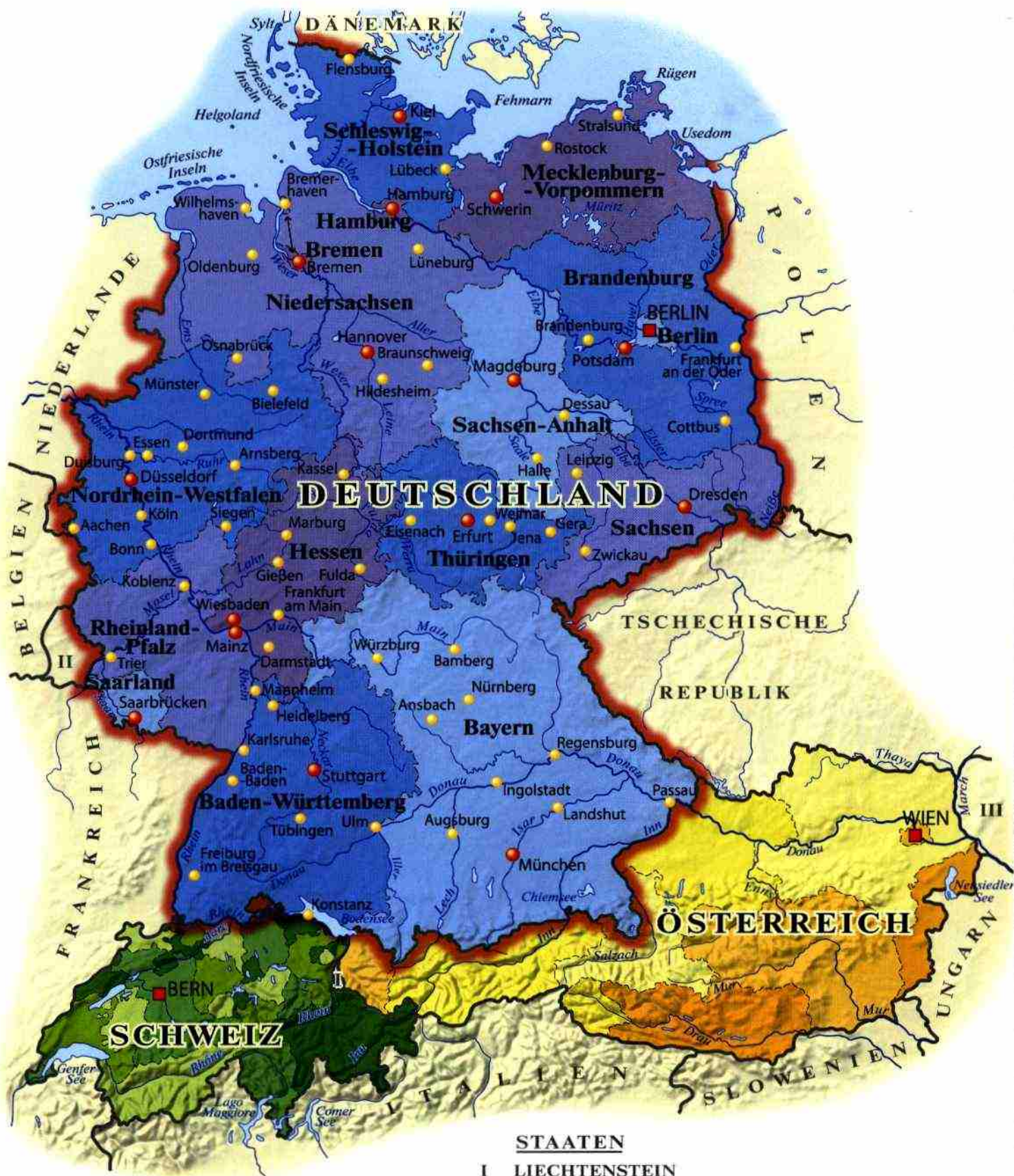
Lehrbuch

HORIZONTE




ПРОСВЕЩЕНИЕ
ИЗДАТЕЛЬСТВО

Cornelsen



STAATEN

- I LIECHTENSTEIN
- II LUXEMBURG
- III SLOWAKEI



ГОРИЗОНТЫ

Немецкий язык

Второй иностранный язык

5 класс

Учебник

для общеобразовательных
организаций

Рекомендовано
Министерством образования и науки
Российской Федерации

4-е издание

Москва
2014


ПРОСВЕЩЕНИЕ
ИЗДАТЕЛЬСТВО

Cornelsen

УДК 373.167.1:811.112.2
ББК 81.2Нем-922
Н50

Серия «Горизонты» основана в 2009 году

Учебник имеет **положительные экспертные заключения** по результатам **научной** (заключение РАН № 10106-5215/827 от 14.10.2011 г.), **педагогической** (заключение РАО № 01-5/7д-313 от 17.10.2011 г. и № 195 от 29.01.2014 г.) и **общественной** (заключение РКС № 209 от 07.02.2014 г.) экспертиз.

Авторы:

М. М. Аверин, Ф. Джин, Л. Рорман, М. Збранкова

Издание подготовлено с использованием материалов издательства Cornelsen
(*Prima 1: Friederike Jin, Lutz Rohrmann, Milena Zbrankova*)

Издательство «Просвещение» и авторы выражают глубокую признательность господину Гунтеру Вайману, руководителю проекта «Прима» издательства «Корнельсен», за помощь в создании учебно-методического комплекта серии «Горизонты»; Ярмиле Антошовой, Панагиотису Геру, Виолетте Катинине, Вие Килблоцке, Грамматике Ризу, Илдико Сотти за консультации и предоставленные материалы.

Немецкий язык. Второй иностранный язык. 5 класс : учеб. для Н50 общеобразоват. организаций / [М. М. Аверин, Ф. Джин, Л. Рорман, М. Збранкова]. — 4-е изд. — М. : Просвещение : Cornelsen, 2014. — 104 с. : ил. — (Горизонты). — ISBN 978-5-09-031748-1.

Учебник является составной частью УМК «Немецкий язык» серии «Горизонты» для 5 класса. Серия «Горизонты» — это совместный проект издательства «Просвещение» и издательства Cornelsen (г. Берлин), предназначенный для школ с изучением немецкого языка как второго иностранного с 5 класса. 5 класс — первый год обучения. Учебник получил положительные заключения РАО, РАН и РКС на соответствие требованиям Федерального государственного образовательного стандарта основного общего образования. Материал учебника рассчитан на два часа в неделю. Современная лексика, живые ситуации общения, проектная работа дают возможность учителю проводить уроки с максимальной эффективностью в группах с любым уровнем обученности.

Учебное издание

Серия «ГОРИЗОНТЫ»

Аверин Михаил Михайлович
Джин Фридерике
Рорман Лутц
Збранкова Милена

НЕМЕЦКИЙ ЯЗЫК
Второй иностранный язык

5 класс

Учебник для общеобразовательных организаций

Центр группы германских языков

Руководитель Центра *В. В. Копылова*. Зам. руководителя *И. В. Карелина*. Руководители проекта *А. А. Братишко, Г. Вайман*. Редакторы *А. А. Братишко, Л. Рорман, Ж. Станкова*. Консультанты *Я. Антошова, П. Геру, В. Катинине, В. Килблоцка, Г. Ризу, И. Сотти*. Внешнее оформление *Л. С. Люскина, М. Е. Бахиревой*. Художники *Л. Фибрих, А. А. Хлыстова, М. Е. Бахирева*. Художественные редакторы *В. Фраусова, М. Е. Бахирева*. Макет *М. Хартловой, Т. Н. Распоповой*. Компьютерная верстка и техническое редактирование *О. Ю. Мызниковой*. Корректоры *Н. Д. Цухай, А. В. Рудакова*.

Налоговая льгота — Общероссийский классификатор продукции ОК 005-93—953000. Изд. лиц. Серия ИД № 05824 от 12.09.01. Подписано в печать 09.04.14. Формат 60×90^{1/8}. Бумага офсетная. Гарнитура TextBookSanPin. Печать офсетная. Уч.-изд. л. 10,81. Доп. тираж 15 000 экз. Заказ № 37939 (Sm-Sm).

Открытое акционерное общество «Издательство «Просвещение». 127521, Москва, 3-й проезд Марьиной рощи, 41.

Отпечатано в филиале «Смоленский полиграфический комбинат» ОАО «Издательство «Высшая школа». 214020, г. Смоленск, ул. Смольянинова, 1. Тел.: +7(4812) 31-11-96. Факс: +7(4812) 31-31-70. E-mail: spk@smolpk.ru <http://www.smolpk.ru>

ISBN 978-5-09-031748-1

© Издательство «Просвещение», 2011, 2012

© Cornelsen Verlag GmbH, Berlin, 2007

© Художественное оформление.

Издательство «Просвещение», 2011

Все права защищены

Произведено и распространяется на территории Российской Федерации ОАО «Издательство «Просвещение» по исключительной лицензии Cornelsen Verlag GmbH, Berlin

Дорогие друзья!

Одной из основных целей деятельности Немецкого культурного центра им. Гёте, в какой бы стране земного шара он ни находился, является поддержка тех, кто способствует изучению немецкого языка. Во-первых, это учителя и преподаватели, во-вторых, образовательные учреждения, такие, как школы, университеты и конечно же издательства, без современных учебно-методических пособий которых успешный урок немецкого языка невыполним.

Для Немецкого культурного центра им. Гёте в России таким партнёром, творческим и продуктивным, — с более чем 80-летней историей! — стало издательство «Просвещение». Доказательство тому вы держите сейчас в руках — это учебник серии «Горизонты», ориентированный на Федеральный государственный образовательный стандарт и обще-европейские компетенции владения иностранным языком. Этот курс был создан совместно с немецким издательством Cornelsen, учебные материалы которого давно известны как в Германии, так и во всём мире.

«Горизонты» великолепно подходят для современной российской школы, поскольку они целенаправленно рассчитаны на изучение немецкого языка как второго иностранного с 5 класса. Ситуация, когда ученикам предоставляется возможность изучения второго иностранного языка, становится для России всё более распространённой (и, безусловно, как с языковой стороны, так и с точки зрения будущей карьеры сочетание двух языков, например английского и немецкого, является оптимальным).

В странах Европейского союза обязательное изучение как минимум двух иностранных языков в средней школе уже стало нормой. Без многоязычия в XXI веке нет образованного человека и образованного общества. Для России это верно как ни для какой другой страны, и поэтому любой шаг в направлении развития многоязычия в обучении — в том числе преподавание немецкого языка как второго иностранного — очень важен. Таким шагом является учебник «Горизонты», а также многочисленные мероприятия Немецкого культурного центра им. Гёте в России, нацеленные на популяризацию немецкого языка.

Итак, многоязычие и ваше будущее неразделимы, и «Горизонты» — учебник немецкого языка как второго иностранного — открывают его перспективы, гармонично вписываясь в современную образовательную среду в России.

Я благодарю всех, участвовавших в создании данного курса, и желаю вам успехов в изучении немецкого языка с «Горизонтами»!

Д-р Кристоф Фельдхюс,
Немецкий культурный центр им. Гёте в Москве
Руководитель языкового отдела
в регионе Восточная Европа/Центральная Азия



1
5



Kennenlernen Знакомство

Das lernst du/Ты научишься: приветствовать людей; представляться и говорить, где ты живёшь; заполнять анкету; произносить имя по буквам; говорить, что ты любишь
Grammatik/Грамматика: личные местоимения *ich, du, Sie*; глаголы: *heißen*,

wohnen ... , mögen, sein; вопросы с вопросительным словом и ответы на них; порядок слов в предложении
Aussprache/Фонетика: интонация предложения
Lerne lernen/Учись учиться: учим язык с рифмой – рэп

2
15



Meine Klasse Мой класс

Das lernst du/Ты научишься: называть числа от 0 до 1000; диктовать телефонные номера; говорить о людях и предметах; говорить, что ты любишь, а что нет
Grammatik/Грамматика: личные местоимения *er/sie, wir, ihr*; глаголы *kommen, heißen, mögen, sein*; артикли *der, das, die, ein*,

eine; притяжательные местоимения *mein, dein*; предлоги *in, aus*
Aussprache/Фонетика: ударение в предложении, интонация вопросительного предложения, словарное ударение
Lerne lernen/Учись учиться: карточки для запоминания существительных

3
25



Tiere Животные

Das lernst du/Ты научишься: говорить о животных; проводить интервью в классе; понимать текст о животных; описывать животных; называть цвета
Grammatik/Грамматика: глаголы *haben, sein*; вопросы, требующие ответа «да» или

«нет»; винительный падеж (*Akkusativ*)
Aussprache/Фонетика: словарное ударение, краткие и длинные гласные
Lerne lernen/Учись учиться: способы запоминания артиклей и формы множественного числа

35




**Kleine Pause
Маленькая перемена**

Lernplakate/Учебные плакаты
Grammatikspiel/Грамматическая игра
Aussprache/Фонетика
Ein Gedicht lesen und sprechen/Читаем и рассказываем стихотворение

Projekt/Проект: что мы знаем о Германии, Австрии и Швейцарии?
Spielen und wiederholen/Играем и повторяем

4
39



Mein Schultag Мой день в школе

Das lernst du/Ты научишься: называть время и дни недели; описывать свой распорядок дня; понимать и составлять тексты о школе
Grammatik/Грамматика: указание времени; порядок слов в предложении;

предлоги *im, von ... bis, am*
Aussprache/Фонетика: гласная (краткая/долгая)
Lerne lernen/Учись учиться: карточки для запоминания вопросительных слов

5
49



Hobbys Хобби

Das lernst du/Ты научишься: говорить о хобби; договариваться о встрече; говорить, что ты можешь, а что нет; спрашивать разрешения; читать и описывать статистические данные
Grammatik/Грамматика: глаголы с изменя-

емой корневой гласной; модальный глагол *können*; глаголы с отделяемой приставкой
Aussprache/Фонетика: гласная (краткая/долгая), словосочетания
Lerne lernen/Учись учиться: запоминать новые слова с помощью ассоциаций

6
59



Meine Familie Моя семья

Das lernst du/Ты научишься: описывать картинку; рассказывать о семье; понимать текст о семье; говорить о профессиях
Grammatik/Грамматика: притяжательные местоимения *sein, ihr, unser*; обозначение профессий мужского и женского рода

Aussprache/Фонетика: окончания *-er* и *-e*
Lerne lernen/Учись учиться: компьютер помогает изучать язык

7
69



Was kostet das? Сколько это стоит?

Das lernst du/Ты научишься: называть цену; говорить, что бы ты хотел купить; рассказывать о том, что тебе нравится, а что нет; находить информацию в тексте
Grammatik/Грамматика: глаголы *essen, treffen, ich möchte ...*; порядок слов

в предложении; рамочная конструкция
Aussprache/Фонетика: словосочетания, дифтонги *ei, au, eu*
Lerne lernen/Учись учиться: виды чтения (ознакомительное, поисковое, детальное)

79



**Große Pause
Большая перемена**

Comic/Комикс: Die Nervensäge/Приставала
Sprechtraining/Учимся говорить: быстрая речь
Meine Lieblingsgrammatik/Моя любимая грамматика: повторяем правила

In den Ferien/На каникулах
Spielen und wiederholen/Играем и повторяем

85

**Anhang/
Приложение**

Wörterbuch/Словарь

Kennenlernen

Знакомство

1

Hallo.



Hallo.

Das lernst du Ты научишься

- ★ *приветствовать людей*
- ★ *представляться и говорить, где ты живёшь*
- ★ *заполнять анкету*
- ★ *произносить имя по буквам*
- ★ *говорить, что ты любишь*

Tschüs.



Tschüs.

Auf Wiedersehen.



Guten Tag.



Guten Tag.

Guten Morgen.



Guten Abend.



1

Wie heißt du? Как тебя зовут?

CD 2

a Hör zu und lies.

Послушай и прочитай диалог.

- ▶ Hallo, wie heißt du?
- ▶ Ich bin Anne. Und du?
- ▶ Ich heiße Jan, Jan Schwarz.
- ▶ Woher kommst du?
- ▶ Aus Tschechien, aus Prag. Und du?
- ▶ Ich komme aus Deutschland, ich wohne in Köln.
- ▶ Und wo wohnst du hier?
- ▶ Da.
- ▶ Ich wohne auch da. Dann bis später. Tschüs!
- ▶ Tschüs!

CD 3

b Hör zu und sprich nach.

Слушай и повторяй за диктором.

2


Sprechen üben Учимся говорить

CD 4

Hör zu und sprich nach.

Слушай и повторяй за диктором.

heißt du?	Wie heißt du?
wohnst du?	Wo wohnst du?
kommst du?	Woher kommst du?
Anne.	heiße Anne.
in Köln.	wohne in Köln.
aus Deutschland.	komme aus Deutschland.



Ich heiße Anne.
Ich wohne in Köln.
Ich komme aus Deutschland.

3

Gespräche Диалоги

Fragt und antwortet. Спрашивают и отвечают.

Hallo! Wie
heißt du?

Ich heiße ...

4

Rap: Guten Tag, wie geht's?**Рэп: Добрый день, как дела?**

CD 5

Hör zu und mach mit. Слушай и подпевай.

Guten Morgen.	Guten Tag.
Guten Abend.	Gute Nacht.
Hi.	Grüß Gott.
Hallo.	Moin.



Wie geht's dir, Ruth?
Danke, gut.
Wie geht's Ihnen, Frau Ruper?
Danke, jetzt schon wieder super.
Servus.
Tschau.
Ade.
Tschüs.

**Denk nach**

А если подумать! 😊

Verben: **heißen, kommen, wohnen**

ich	heiße	du	heißt
	komme		kommst
	wohn...		wohn...

Verb: **sein**

ich	bin	du	bist
-----	-----	----	------

5
CD 6

Im Hotel В гостинице

Hör zu und lies.
Послушай и прочитай.

- ▶ Guten Tag.
- ▶ Guten Tag.
- ▶ Wie heißen Sie, bitte?
- ▶ Petra Neu.
- ▶ Und wo wohnen Sie?
- ▶ In Köln, Altstraße 2.
- ▶ Hier bitte! Nummer 5.
- ▶ Danke.
- ▶ Auf Wiedersehen.
- ▶ Auf Wiedersehen.

Denk nach А если подумать!

Sie heißen Sie sind
kommen wohn...
sind



6

Ein Formular
Анкета



Lies und mach dann dein Formular im Heft.
Прочитай анкету, заполни подобную анкету в рабочей тетради.

JUGENDHOTEL Wannsee **BERLIN**

Vorname Petra

Familienname Neu

Adresse

Straße Altstraße 2

Wohnort Köln

Postleitzahl (PLZ) 50490

Land Deutschland



Information
Anmeldung

7

Guten Tag ... Auf Wiedersehen
Добрый день ... До свидания

Spielt die Dialoge. Разыграйте диалоги.

Land und Leute
О стране и людях



Grüß Gott! *
Servus!



Grüezi!
Ade/Adieu!

* так здороваются не только в Австрии, но и в Южной Германии



8

CD 7

Buchstabieren Произносим по буквам

- a Hör zu und mach mit.
Слушай и повторяй.

ABCDEFGG,

Deutsch zu lernen tut nicht weh.

HIJKLMN,

Sag mir doch – was hörst du denn?

OPQRSTU,

Sag mir doch – wie heißt denn du?

VWXYZ,

Deutsch zu lernen ist doch nett.

Zu **A,O,U** gibt's **Ä,Ö,Ü**

in dem ABC-Menü.

Am Ende gibt es noch **ß**.

Deutsch zu sprechen das ist nett.

www.digitaldialects.com/German/Alphabet.htm

CD 8

- b Hört und spielt den Dialog.
Послушайте и разыграйте диалог.


- ▶ Wie heißt du?
- ▶ Maximilian.
- ▶ Wie bitte?
- ▶ Maximilian.
- ▶ Wie schreibt man das?
- ▶ M—A—X—I—M—I—L—I—A—N.

CD 9

- c Hör zu und schreib.
Послушай диалог и запиши в тетрадь.

- d Buchstabierspiel — Buchstabiert und ratet
Namen aus der Klasse.
Игра «Произносим по буквам»: произнесите
по буквам и попытайтесь угадать имена.

S—A—L Salika, S—A—L—I—K—A
L—Y— ... Lynda, L—Y—N—D—A
C—H— ...



9 Wer bin ich? Кто я!

Schreibt Personen-Karten und spielt. Сделайте карточки по образцу, разыграйте диалоги.

Wie heißt du? Simon. Wo wohnst du? ... Möllner. Wie ist dein Nachname?

Nachname	Vorname	Stadt/Land
Möllner	Christine	Köln/Deutschland
Pimentel	Simon	Prag/Tschechien
Müller	Petra	Linz/Österreich
Schwarz	Stefan	Budapest/Ungarn
Coppola	Mario	Rom/Italien
Pawlowa	Mascha	Tomsk/Russland

Möllner
Simon
Budapest/Ungarn

Pimentel
Petra
Köln/Deutschland

10 Was magst du? Что ты любишь делать!

CD 10

Hör zu und lies laut. Послушай диалог и прочитай его вслух.

- ▶ Hallo, wie geht's?
- ▶ Danke, gut, und dir?
- ▶ Auch gut. Was machst du jetzt?
- ▶ Ich spiele Tennis.
- ▶ Ich mag Tennis auch sehr.
- ▶ Und was magst du noch?
- ▶ Ich mag auch Karate und Judo.



**11 Sprechen üben
Учимся говорить**

CD 11

Hör zu und sprich nach. Слушай и повторяй за диктором.

machst du?	Was machst du?	Ich spiele Tennis.
Tennis.	spiele Tennis.	
magst du?	Was magst du?	Ich mag Musik.
Musik.	mag Musik.	Und was magst du noch?
noch?	magst du noch?	Ich mag Karate.
Karate.	mag Karate.	



12 Das mag ich Мне нравится ...

Sammelt in der Klasse. Соберите информацию в классе.

Was magst du, Jura? Ich mag Volleyball und ...

Denk nach А если подумать!

Verb: **mögen**
ich Ich mag Tennis.
du Was mag... du?



13

Würfeln und sprechen — Ein Spiel

Игра: бросаем кубик и говорим

Würfle 2-mal und mach einen Satz.

Брось кубик два раза и составь предложение.

wo/du	wie/Sie	woher/du	wie/Sie	woher/Sie	wo/Sie
heißen	kommen	wohnen	mögen	spielen	heißen
ich	du	Sie	ich	du	Sie
mögen	wohnen	kommen	mögen	heißen	spielen
du	Sie	ich	ich	Sie	du
wie/du	woher/Sie	wo/du	woher/du	wo/Sie	wie/Sie

→ + ↓
Woher kommst du?
Ich komme aus ...


+
Ich heiße ...
Ich wohne in ...

14

Internet-Chat Интернет-чат

a Lies die Texte und ordne die Bilder zu.

Прочитай тексты и подбери картинку к каждому из них.



- Hallo, ich heiße Stefanie Kohler und wohne in München. Ich mag Fußball, Tennis und auch Musik.
- Grüß Gott, ich bin Matthias Schneider. Ich komme aus Österreich, aus Wien. Ich mag Kino und Partys und auch Internet-Chats.
- Guten Tag, ich heiße Conny Schröder. Ich komme aus Berlin. Ich mag Radfahren und Schwimmen.
- Hi! Wie geht's? Mein Name ist Paolo Lima. Ich komme aus Italien. Ich wohne in Köln. Ich mag Fußball und Schwimmen.
- Grüezi! Ich bin Laura Zwingli. Ich komme aus der Schweiz. Ich wohne in Basel. Ich mag Volleyball und Internet-Chats.

Spitzname
Kennwort

Neuanmeldung
Kennwort ändern


Textfenster aktualisieren

b Schreib deinen Chat-Text. Напиши собственное сообщение в чате.


15

Bilder und Buchstabenrätsel Картинки с загадками

a Wie heißen die Länder und die Städte?
 Какие страны и города здесь зашифрованы?



www.berlin.de
 www.muenchen.de
 www.wien.at
 www.salzburg.at
 www.bern.ch
 www.basel.ch



b Welches Foto zeigt welche Stadt aus 15a? Die Buchstaben helfen.
 Как называются города на фотографиях? Буквы тебе помогут.

1

Einander begrüßen Приветствуем друг друга

Sieh dir die Bilder an. Wer sagt was!

Посмотри на фотографии и найди подходящее приветствие.



Привет!



Good morning!



Guten Tag!


Добрый день!



Guten Morgen!



Hi!



Пока!



Добрый вечер!

Tschüs!



Good evening!

Goodbye!



Доброе утро!

Guten Abend!

Good afternoon!

Hallo!



Nikita



Markus



Elisabeth

2 Viele Städte — viele Hobbys Много городов — много хобби

Schau die Karte an und erzähle über die Kinder: aus welchen Städten kommen sie? Was mögen sie?


Посмотри на карту и расскажи о ребятах: кто из какого города? Кто что любит делать?

Mischa sagt: „Ich komme aus Irkutsk und mag ...“

Sergej sagt: „Ich komme aus ... und spiele ...“

Nastja ...

Andrej ...



Kino



Musik



Computerspiele



Schach

Приветствовать людей

Guten Morgen.	▶ Hallo, wie geht's?
Guten Tag.	▶ Danke, gut, und dir?
Guten Abend.	▶ Auch gut./Es geht.
Auf Wiedersehen.	
Tschüs./Servus.	
Bis später.	

Представиться и говорить, где ты живёшь

Wie heißt du?	Ich heiße ...
Wo wohnst du?	Ich wohne in ...
Woher kommst du?	Ich komme aus ...

Произносить имя по буквам

- ▶ Ich heiße Salika.
- ▶ Wie schreibt man das?
- ▶ S—A—L—I—K—A.

Сказать, что ты любишь

Was magst du?	Ich mag ... und ...
	Ich mag auch ...



Кроме того, ты можешь ...

- ... заполнить анкету.
- ... написать сообщение в чате.
- ... понять простую информацию в тексте.

Грамматика: коротко и ясно

Личные местоимения и глаголы

ich komme	wohne	mache	heiße	mag	bin
du kommst	wohnst	machst	heißt	magst	bist
Sie kommen	wohnen	machen	heißen	mögen	sind

Вопросы с вопросительным словом и ответы на них

Первое место

Глагол
на втором месте

Wie	heißt	du?
Ich	heiße	Anne.
Wo	wohnst	du?
Ich	wohne	in Köln.
Woher	kommst	du?
Ich	komme	aus Deutschland.
Wie	heißen	Sie?
Ich	heiße	Jörg Nowak.
Wo	wohnen	Sie?
Ich	wohne	in Basel.



Meine Klasse

Мой класс

2



Englisch

Mathematik



Das lernst du Ты научишься

- ★ *называть числа от 0 до 1000*
- ★ *диктовать телефонные номера*
- ★ *говорить о людях и предметах*
- ★ *говорить, что ты любишь, а что нет*



der Unterricht

Wie ist deine
Handynummer?

0175 8469231.
Und deine?




die Pause

0161 2483579.



Geografie



Die Schule ist aus.

Telefon Vanessa 541987036
Handy Tim 0175 6985432



Sport



Biologie

Deutsch




1

Die Neue Новенькая

CD 12

a Hör zu.
Послушай диалог.



Guten Tag. Das ist Jasmin Bayer.
Sie kommt aus München und wohnt
jetzt hier in Ulm.



- ▶ Hallo, ich bin Andreas.
- ▶ Hallo, Andreas.
- ▶ Jetzt ist Bio. Magst du Bio?
- ▶ Ja, sehr.
- ▶ Ich nicht. Ich hasse Bio. Ich mag Deutsch.

b Hör noch einmal und lies. Was ist richtig? Lies vor. Was ist falsch? Korrigiere.
Послушай диалог ещё раз и прочитай его. Что правильно, а что нет! Исправь
неправильные предложения.

- | | |
|-----------------------------------|---------------------------|
| 1. Jasmin Bayer kommt aus Ulm. | 4. Jasmin mag Bio. |
| 2. Sie wohnt in Ulm. | 5. Andreas hasst Deutsch. |
| 3. Andreas ist neu in der Klasse. | 6. Andreas mag Bio nicht. |

2

Sprechen üben
Учимся говорить

CD 13

Hör zu und dann sprich nach.
Слушай и затем повторяй за диктором.

Mathe?	Magst du Mathe?
Ja, super!	Ja, Mathe ist super!
Bio?	Magst du Bio?
Es geht.	Na ja, es geht.
Sport?	Magst du Sport?
Nein.	Nein, ich hasse Sport.
Englisch?	...

Denk nach

А если подумать!

er/sie kommt
er/sie heißt
! er/sie ist

wohn...
hass...
mag



3

Schulfächer Школьные предметы

Frägt und berichtet.
Расспросите друг друга и расскажите о себе.

Wie heißt auf Deutsch?

Magst du Bio? Ja. / Nein. Und du?
Es geht.
Bio ist super!
Ich hasse Bio, aber ich mag ...

Ich mag Sport. Ich auch.
Ich nicht, aber ich mag ...

Das ist David. Er wohnt in ...
Er mag Geografie.

4

Pause На перемене

CD 14

a Hörst zu. Lest den Dialog.
Послушайте и прочитайте диалог.


- ▶ Lisa: Hallo, Jasmin, ich bin Lisa.
- ▶ Jasmin: Hallo, Lisa.
- ▶ Lisa: Das ist meine Freundin Lena.
- ▶ Jasmin: Hallo, Lena.
- ▶ Lena: Hallo, Jasmin.
- ▶ Lisa: Und das ist mein Freund Michael.
- ▶ Jasmin: Dein Freund?
- ▶ Lisa: Ja — äh — nein, also mein Schulfreund.
Wir machen viel zusammen.
- ▶ Michael: Hi, Jasmin.
- ▶ Lena: Was macht ihr heute Nachmittag?
- ▶ Jasmin: Keine Ahnung, und du?



b Stell deine Freunde vor. Представь своих друзей.

Das ist mein Freund Sascha. Er kommt aus Kirow.
Wir spielen zusammen Fußball.

Das ist meine Freundin Laura. Sie ist auch
in Klasse 5. Wir machen zusammen Musik.
Wir mögen Rap-Musik.



Denk nach

А если подумать!

mein Freund
dein Freund

mein... Freundin
dein... Freundin



Denk nach

А если подумать!

Wir spielen gern Fußball.
W... hör... gern Musik.
W... mög... Rap-Musik.
Was macht ihr heute?



5

Meine Freunde Мои друзья

Ergänze die Sätze, schreib den Text ins Heft und lies vor.
Вставь пропущенные слова, запиши текст в тетрадь и прочитай его вслух.

Tennis • Radfahren • Fußball • Judo • Freund •
Meine • mein • heiße • heißt • ist • mag
Ich ... Thomas Brinkmann. Das Freund Jonas.
Er mag Sport. Er spielt gern ... und
Mein ... David ... auch Fußball. ... Schulfreundin ...
Veronika.
Sie mag ... und



6

Der Zahlen-Rap Цифры в стиле рэп

CD 15

Hör zu und mach mit.**Слушай и подпевай.**

0 null	1 eins	2 zwei	3 drei	4 vier	5 fünf	6 sechs
7 sieben	8 acht	9 neun	10 zehn	11 elf	12 zwölf	

1—2—3 und 4,
Zahlen lernen wir.
5—6—7—8,
Zahlen rappen Tag und Nacht.
9 und 10,
Zahlen sprechen und versteh'n.

11—12—13—
komm, mach mit,
Zahlen machen fit.
14 und 15,
16—17—18—19,
20 und aus.
Und jetzt nach Haus.



7

Sprechen üben — Zahlengruppen sprechen
Учимся говорить — Называем группы чисел

CD 16

a Hör zu und sprich nach.**Слушай и повторяй за диктором.**

123 321 0 221 442 5 33 55 779

b Mach Zahlengruppen und sprich die Telefonnummern laut. Wer kann eine auswendig?
Составь группы чисел и назови телефонные номера. Кто может выучить один из них наизусть?

227772 4141412 1525351 3362240

8

Telefonnummern
Телефонные номера

CD 17

Spielt in der Klasse.**Разыграйте диалог в классе.**

- ▶ 307772911 — klingelingeling
- ▶ Hier ist Peter. Wer ist am Telefon?
- ▶ Hallo, Peter. Hier ist Monika. Wie geht's?

**Land und Leute**
О стране и людях

Auto	Telefon	Internet
(D)	0049de
(A)	0043at
(CH)	0041ch


9

Die Schule ist aus После уроков

CD 18

Hört zu. Lest und spielt den Dialog.**Послушайте, а затем прочитайте и разыграйте диалог.**

- ▶ Tschüs, Michael, bis morgen.
- ▶ Wie ist deine Handynummer, Jasmin?
- ▶ 0157 1788335. Und deine?
- ▶ 0164 57711234. Und meine E-Mail-Adresse ist michaelmeinck@zdx.de.
- ▶ Wie schreibt man Meinck?
- ▶ M-E-I-N-C-K.
- ▶ Danke, tschüs, bis morgen.



10 Die Zahlen bis 1000 Числа до 1000

CD 19 Hör zu und lies die Zahlen. Послушай и прочитай числа.

- | | | |
|-------------------|------------------|-----------------------|
| 21 einundzwanzig | 40 vierzig | 101 (ein)hundert eins |
| 22 zweiundzwanzig | 50 fünfzig | ... |
| 23 ... | 60 sechzig | 200 zweihundert |
| | 70 siebzig | ... |
| 30 dreißig | 80 achtzig | 1000 (ein)tausend |
| 31 einunddreißig | 90 neunzig | |
| | 100 (ein)hundert | |



1111 Eintausend-einhundertelf.

11 Zahlenspiele Игры с числами

CD 20 a Echo — Hör zu und sprich nach. Эхо: слушай и повторяй за диктором.

- a) 21 35 54 49 86 51 90 47
 b) 22 und 12 55 und 15 7 und 17 99 und 19 61 und 16 33 und 13
 c) 15 16 17 40 50 60 70 88 99 100 8 18 80 88
 d) 547 269 741 236 954 602

b Würfle 2-mal und lies die Zahlen in der Tabelle.
 Брось кубик два раза и прочитай числа в таблице.

	13	16	18	15	19	10
	44	66	88	99	33	77
	5	8	6	7	36	9
	60	70	90	40	80	20
	86	91	4	54	45	89
	120	295	450	780	1111	1234

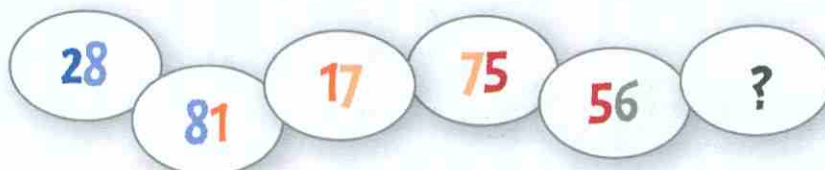


c Laufdiktat — Lies und diktiere die Zahlen.
 Диктант на бегу: прочитай и продиктуй числа.



Eintausendzweihundertfünf.

d Zahlenkette — Setzt die Zahlenkette fort. Продолжите числовую цепочку.



12 Schulsachen Школьные принадлежности

CD 21 Hör zu, such das Wort und lies vor.
Послушай, найди нужное слово на картинке и прочитай его вслух.



Lerne lernen Учись учиться

Совет: существительные нужно всегда учить с артиклем. Сделай словарные карточки, напиши на одной стороне слово с артиклем по-немецки и пример с ним, а на обратной стороне — перевод слова на русский и свой первый иностранный язык.

карандаш
pencil

der Bleistift
Das ist mein Bleistift.

13 Der Wortakzent Ударение

CD 22 Hör zu und sprich nach. Слушай и повторяй за диктором.

der Fül|ler • der Kuli • die Ta|fel • der Spit|zer • die Sche|re • der Blei|stift
die C|D • der Com|pu|ter • der Ra|dier|gum|mi • das Li|ne|al

14 Ist das ein Bleistift? Это карандаш!

Sprecht in der Klasse.
Разыграйте диалоги в классе.

Nein, das ist ein Heft.
Das ist mein Heft.



Wie heißt das auf Deutsch? Ist das ein Buch?

Denk nach

А если подумать!

der	das	die	😊
ein	ein	eine	
m...	m...	meine	
d...	dein	dein...	
Bleistift	Buch	Tafel	
Kuli	Heft	Schere	
...	

15 **Meine Freunde und meine Schule** Мои друзья и моя школа

a Sieh die Fotos an und lies die Texte. Посмотри на фотографии и прочитай тексты.



Ich heiße Georg und wohne in Berlin. Ich jongliere gern.



Das ist meine Schule und meine Klasse. Ich mag Englisch und Biologie. Ich lerne auch Französisch.

Das sind meine Schulsachen:



mein Rucksack

mein Matheheft

mein Kuli

mein Englischbuch

mein Deutschbuch



Das ist mein Freund Vladimir. Er kommt aus Russland. Er mag Englisch und Deutsch. Sport mag er nicht, aber er jongliert gern. Wir lernen oft zusammen.



Das ist Christine, sie ist auch in Klasse 5. Sie spielt Flöte und lernt sehr gut. Sie mag Englisch, Deutsch, Bio, Mathe, Physik, Sport ... na alles. Aber sie jongliert nicht.

b Was ist richtig? Was ist falsch? Что правильно? Что неправильно?

- | | | | | | |
|------------------------------------|--------------------------|--------------------------|--|--------------------------|--------------------------|
| | r | f | | r | f |
| 1. Georg kommt aus Russland. | <input type="checkbox"/> | <input type="checkbox"/> | 8. Er mag Englisch. | <input type="checkbox"/> | <input type="checkbox"/> |
| 2. Er lernt Englisch und Deutsch. | <input type="checkbox"/> | <input type="checkbox"/> | 9. Er mag Sport nicht. | <input type="checkbox"/> | <input type="checkbox"/> |
| 3. Georg jongliert gern. | <input type="checkbox"/> | <input type="checkbox"/> | 10. Georg, Christine und Vladimir lernen Englisch. | <input type="checkbox"/> | <input type="checkbox"/> |
| 4. Christine lernt nicht Englisch. | <input type="checkbox"/> | <input type="checkbox"/> | 11. Die drei jonglieren. | <input type="checkbox"/> | <input type="checkbox"/> |
| 5. Sie ist in Klasse 5. | <input type="checkbox"/> | <input type="checkbox"/> | 12. Die drei sind in Klasse 5. | <input type="checkbox"/> | <input type="checkbox"/> |
| 6. Sie jongliert nicht. | <input type="checkbox"/> | <input type="checkbox"/> | | | |
| 7. Vladimir spielt sehr gut Flöte. | <input type="checkbox"/> | <input type="checkbox"/> | | | |

1 Wörter raten Угадываем слова

Wie heißt es auf Deutsch? Welche Wörter sind ähnlich?
Как это будет по-немецки? Какие слова похожи?




(englisch)
(deutsch)
(russisch)



(englisch)
(deutsch)
(russisch)



(englisch)
(deutsch)
(russisch)



(englisch)
(deutsch)
(russisch)



(englisch)
(deutsch)
(russisch)



(englisch)
(deutsch)
(russisch)



(englisch)
(deutsch)
(russisch)



(englisch)
(deutsch)
(russisch)



(englisch)
(deutsch)
(russisch)



(englisch)
(deutsch)
(russisch)

2 Zahlen Числа

a Wie viele Sachen sind hier?
Сколько здесь предметов?

Das sind ... Hefte.




... .. CDs.



Hier sind ... Filzstifte (фломастеры).

... .. Spitzer.



b Wie viele Schüler sind in deiner Schule? In deiner Klasse? In deiner Deutschgruppe?
Сколько ребят учатся в твоей школе? твоём классе? твоей группе?

In meiner Schule sind ... Schüler.

In meiner Klasse sind ... Schüler.

In meiner Deutschgruppe sind ... Schüler.

3

Steckbrief Анкета

Schreib kurz die Informationen über die Kinder.
 Напиши кратко информацию о ребятах.



Привет! Меня зовут Никита, мне двенадцать лет. В моей школе учатся двести шестьдесят учеников, а в моём классе — двадцать семь, из них шестнадцать мальчиков и одиннадцать девочек. Моя школа находится по адресу: город Архангельск, проспект Ломоносова, дом 19. В школе четыре этажа, уроки немецкого у нас проходят на третьем этаже, в 32 кабинете.

Name _____
 Alter _____
 Adresse der Schule _____

 Stockwerke _____
 Anzahl der Schüler
 in der Schule _____
 in der Klasse _____
 Deutschraum-Nr. _____

Name _____
 Alter _____
 Adresse der Schule _____

 Stockwerke _____
 Anzahl der Schüler
 in der Schule _____
 in der Klasse _____
 Deutschraum-Nr. _____

Hi, my name is Elisabeth. I'm from Edinburgh. I'm thirteen years old. My school has about a thousand pupils. I'm one of twenty girls in my class, there are also eleven boys. My school has the following address: Oakstreet 45. Our school is a two-storey building and my German class is on the second floor, no. 29.



Говорить о людях

Das ist mein Freund. Er heißt ... /
kommt aus ... / wohnt in ...



Das ist meine Freundin. Sie
heißt / kommt aus ... / wohnt in ...



Говорить, что ты любишь, а что нет

Magst du Bio? Ja. / Es geht. • Nein, ich hasse Bio, aber ich mag Deutsch.


Диктовать телефоны и адреса электронной почты

Wie ist deine Handynummer? 0175 2446967.
Wie ist deine E-Mail-Adresse? jasminbayer@zdx.de.

jasminbayer ät zett de iks
punkt de e

Говорить о предметах

Was ist das? Wie heißt das auf Deutsch?

 Das ist ein Bleistift.

 Das ist ein Kuli.

► Ist das ein Bleistift?

► Nein, das ist ein Lineal.

Кроме того, ты можешь ...

... считать до 1111. ... понимать короткий текст.

Грамматика: коротко и ясно

Личные местоимения и глаголы

Начальная форма (Infinitiv)		kommen	heißen	mögen	sein
Ед. ч. (Singular)	ich	komme	heiße	mag	bin
	du	kommst	heißt	magst	bist
	er/es/sie	kommt	heißt	mag	ist
Мн. ч. (Plural)	wir	kommen	heißen	mögen	sind
	ihr	kommt	heißt	mögt	seid
	sie	kommen	heißen	mögen	sind
	Sie	kommen	heißen	mögen	sind

Артикль

der Kuli
ein Kuli
mein Kuli
dein Kuli

das Mäppchen
ein Mäppchen
mein Mäppchen
dein Mäppchen

die CD
eine CD
meine CD
deine CD

Предлоги: in, aus

Ich wohne in
Ich komme aus

Deutschland/Österreich/der Schweiz.
Deutschland/Österreich/der Schweiz.



Tiere

Животные



der Pinguin

1



der Schmetterling

3



die Schildkröte

2

das Meerschweinchen



4

Das lernst du Ты научишься

- ★ *говорить о животных*
- ★ *проводить интервью в классе*
- ★ *понимать текст о животных*

der Kanarienvogel



5



der Hamster

6



7

die Maus



Ich habe eine Katze. Sie heißt Mitzi.



9

der Tiger



8

der Hund



10

der Wolf



der Bison

12




11

das Pferd

17

das Lama



13

die Kuh



14

die Spinne

Das ist mein Kaninchen. Es ist vier Jahre alt und heißt Timo.

das Känguru

15

16

die Antilope

fünfundzwanzig


1

Tiergeräusche

CD 23

Hör zu und finde das Tier auf Seite 25.

A ist eine Katze.



die Katze

2

Der Wortakzent

a Schreib die Tiernamen.

die Katze • der Tiger • die Antilope • das Meerschweinchen • die Spinne • der Kanarienvogel • das Lama • der Pinguin

CD 24

b Hör zu und sprich nach. Markiere den Wortakzent. Wo ist der Wortakzent nicht am Anfang?

3

Die Vokale a—e—i—o—u: lang _ oder kurz .!

CD 25

Hör zu und sprich nach.

a das Lama

e das Meerschweinchen

i der Tiger

o die Antilope

u die Kuh

a die Katze

e der Schmetterling

i die Spinne


o der Wolf

u der Hund

Lama



Katze



4

Tiere und Kontinente

Woher kommen die Tiere von Seite 25? Fragt und antwortet in der Klasse.



Woher kommt der Bison?

Aus Nordamerika.

Ich glaube, das Lama kommt aus ...

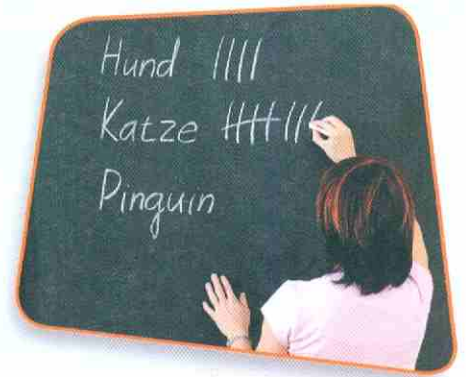
Подробнее о животных и растениях:

www.wasistwas.de/natur-tiere/alle-artikel.html

5

Lieblingstiere

Sammelt in der Klasse.

Mein Lieblingstier
ist die Katze.Mein Lieblingstier
ist das Pferd.

6

Hast du ein Haustier?

CD 26

a Lies die Sätze. Hör zu. Was ist richtig? Was ist falsch?

1. Drina und Milan haben Haustiere.
2. Milan fragt: Hast du auch eine Katze?
3. Milan hat keinen Hund.
4. Drina hat eine Katze.
5. Milan mag Hunde.
6. Drinas Katze ist 20 Jahre alt.
7. Milans Hund ist 3 Jahre alt.
8. Drina mag Spinnen.

Denk nach

А если подумать!

Verb: **haben**

ich	habe	wir h...
du	hast	ihr habt
er/es/sie	ha...	sie/Sie h...



- ▶ Hast du Haustiere, Drina?
- ▶ Ja, ich habe eine Katze.
- ▶ Hast du auch einen Hund?
- ▶ Nein, ich habe keinen Hund. Und du?
- ▶ Ich habe einen Hund und einen Papagei.
- ▶ Einen Papagei? Super. Ist der schon alt?
- ▶ Ja, er ist 20 Jahre alt.
- ▶ Und dein Hund?
- ...

Denk nach

А если подумать!



Nominativ



der Hund
das Pferd
die Katze

Das ist ein Hund.
Das ist ein Pferd.
Das ist eine Katze.

Akkusativ



Ich habe einen Hund.
Ich habe ein Pferd.
Ich habe eine Katze.



Ich habe kein... Hund.
Ich habe kein Pferd.
Ich habe kein... Katze.

b Haustiere in der Klasse — Macht Interviews und berichtet.



Hast du einen Hund?

Ich habe kein Haustier.

Marie, Sophie
und Lea haben eine
Katze.Nein, ich habe keinen Hund.
Ich habe eine Katze.













7

Grammatik spielen

Würfle 2-mal, frage und antworte.

 + 
 Hast du einen Hamster?
 Nein, ich habe keinen Hamster.


 + 
 Hast du einen CD-Spieler?
 Ja, ich habe einen CD-Spieler.

					
 der Computer	der CD-Spieler	der Bleistift	der Kuli	der Rucksack	der Spitzer
 der Hamster	der Hund	der Pinguin	der Vogel	der Tiger	der Freund
 das Mäppchen	das Buch	das Lineal	das Handy	das Telefon	das Heft
 das Meer-schweinchen	das Känguru	Noch mal würfeln.	das Kaninchen	das Lama	das Pferd
 die CD	die Schere	die Brille	Noch mal würfeln.	die Uhr	Noch mal würfeln.
 die Maus	die Kuh	die Spinne	die Schildkröte	die Katze	die Antilope

8

Ja/Nein-Fragen

a Wiederhole die Verbformen.
sein, kommen, mögen, haben ...



b Schreib die Fragen: du-Form und Sie-Form.

- | | | | |
|----------------------|-------------------------|--------------------|-------------|
| Fußball spielen | Tennis spielen | Französisch lernen | |
| ein Fahrrad haben | 12 Jahre alt sein | Klaus/Maria heißen | Mathe mögen |
| einen Computer haben | einen MP3-Spieler haben | ... | |

du-Form *Sie-Form*
 Spielst du Fußball? Spielen Sie Fußball?

Denk nach 

А если подумать!

Ich habe eine Katze.
Hast du eine Katze?
Ich spiele Fußball.
... .. Fußball? 

9

Interviews in der Klasse

CD 27

a Ja/Nein-Fragen sprechen — Hör zu und sprich nach.

Spielen Sie Fußball?Mögen Sie Mathe?Heißen Sie Maier?Spielst du Tennis?Magst du Mathe?Heißt du Sabrina?

b Frag in der Klasse.

Spielst du Fußball?

Nein, ich schwimme gern.

Wohnst du in Moskau?

Kommst du aus Österreich?

c Frag deine Lehrerin/
deinen Lehrer.

Sind Sie ...

Haben Sie ...

Herr/Frau ... mögen Sie Hip-Hop?

Mögen Sie ...?



10

Substantive lernen: der Hund — die Hunde

a Lies das Beispiel und schreib zehn Lernkarten: Tiere und andere Substantive.

die Maus, Mäuse

Ich habe eine Maus.

Ich mag Mäuse.

мышь, мыши

У меня есть мышь.

Мне нравятся мыши.

mouse, mice

I've got a mouse.

I like mice.

Совет: форму множественного числа существительных ты найдёшь в словаре на с. 85—103.

b Wie heißt der Lerntipp? Ergänze.

Lerne lernen Учись учиться

Совет: учи существительные всегда с а... и формой множественного числа.

c Tauscht die Karten in der Klasse. Übt die Substantive: mit Artikel und Plural.

Max, wie heißt «собака» auf Deutsch?

Der Hund.
Ich mag Hunde.

Lena, wie heißt «кошка» auf Deutsch?

Die Katze, die Katzen.
Ich habe eine Katze.

Sonja, wie heißt «книга» auf Deutsch?

11

Tiere und Farben

a Englisch, Deutsch und Russisch — Was passt zusammen? Ordne zu.

white grey black brown red green blue yellow
 gelb braun weiß rot grün grau schwarz blau
 красный жёлтый серый синий белый зелёный коричневый чёрный



b Finde ein Tier für jede Farbe.

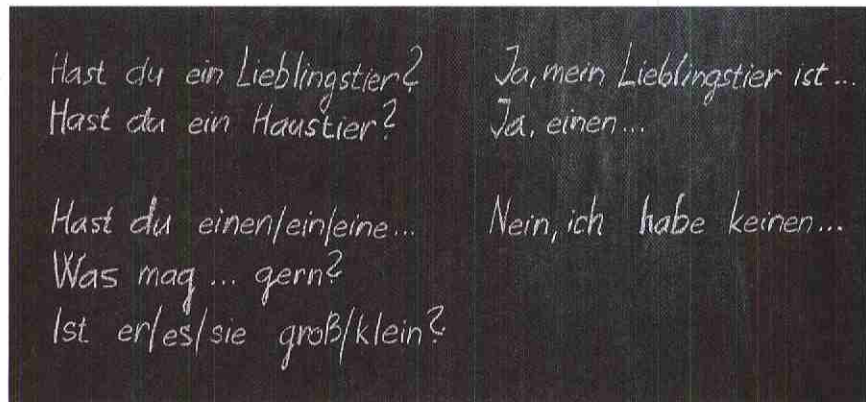
Hunde sind braun oder grau oder ...

Schmetterlinge sind ...

12

Interviews über Tiere

a Sammelt Fragen und Antworten.



b Macht Interviews in der Klasse und berichtet.

Sascha mag Pinguine. Sie hat eine Katze. Die Katze heißt Rysja. Sie ist grau. Sie ist drei Jahre alt.



13

Ein Tier beschreiben

Schreib und lies vor. Sammelt die Texte auf einem Plakat.

Ich habe einen Hamster.
 Er heißt Kusja.
 Mein Hamster ist vier Jahre alt.
 Er ist groß.
 Er ist braun und weiß.
 Er mag Salat.



Mein Lieblingstier ist der Tiger.
 Er ist groß und stark.
 Er kommt aus Asien.
 Ich mag Tiger.
 Ich mag auch Pferde.



Denk nach

А если подумать!

der Tiger — er
 das Pferd — ...
 die Katze — ...

14

Tiere in Deutschland

a Lies den Text. Welche Überschrift passt: A oder B?

A HAUSTIERE IN DEUTSCHLAND

B DIE DEUTSCHEN MÖGEN KEINE TIERE



Die Deutschen mögen Haustiere. Sie haben über 23 Millionen Haustiere. Über 5 Millionen Hunde leben in deutschen Wohnungen und über 7 Millionen Katzen. Es gibt auch über 4 Millionen Vögel. Aber die Deutschen haben auch andere Haustiere, z.B. Mäuse, Meerschweinchen, Hamster, Ratten, Spinnen, Fische usw.

b Was steht im Text?

1. Die Deutschen haben 23 Millionen Haustiere.
2. Sie haben über 7 Millionen Hunde.
3. Sie haben keine Fische.
4. Sie haben auch Vögel.
5. Sie mögen keine Katzen.

Land und Leute
О стране и людях

Wer hat ein Haustier?

0—29 Jahre: 10%
30—39 Jahre: 23%
40 Jahre +: 57%

15

Bilderrätsel

Wie viele Tiere findest du im Bild? Welche Farben haben die Tiere?

О Берлинском зоопарке:
www.zoo-berlin.de

Hier sind sieben Antilopen.
Drei sind braun. Drei sind rot
und eine Antilope ist blau.



1

Bunt und lustig

Sieh dir die Bilder an. Schreib die richtigen Farben.



2

Tiere in Russland

Wer wohnt wo! Schreib auch die richtigen Farben.



- | | | | | | |
|--|---|---|---|--|---|
| 
der Amurtiger | 
das Eichhörnchen | 
der Hase | 
der Seebär | 
das Walross | 
der Ziesel |
| 
der Bär | 
der Fuchs | 
der Polarfuchs | 
der Pferdespringer | 
das Wildschwein | |
| 
der Elch | 
der Hamster | 
das Rentier | 
die Robbe | 
der Wolf | |



der Wolf
der Fuchs
der Hase
der Bär
der Seelöwe
der Eisbär
das Eichhörnchen



Zentralrussland
Südrussland
der Ural
Sibirien
Westrussland
Ferner Osten

Muster:

Der Wolf ist grau und lebt in Sibirien.

О Ленинградском зоопарке:
www.spbzoo.ru



3

Haustiere

Macht ein Plakat über die Haustiere in der Klasse.

Ich habe eine/zwei ...

Ich mag ..., aber habe keine ...

Er/sie ist ... (klein, groß, süß ...)

UNSERE HAUSTIERE

Mascha: Ich habe ...

Denis: Ich ...

Olga: Ich ... kein/e/en



Говорить о животных

Woher kommt der Tiger?

Er kommt aus Asien.

Was ist dein Lieblingstier?

Ich glaube, das Lama kommt aus Südamerika.

Hast du Haustiere?

Mein Lieblingstier ist der Tiger. Er ist groß und stark.

Ja, ich habe eine Katze. Sie ist drei Jahre alt. Sie ist schwarz.

Ich habe einen Hund und einen Hamster.

Nein, ich habe kein Haustier.

Hast du einen Hund?

Nein, ich habe einen Kanarienvogel. Er heißt Timo.

Nein, ich habe keinen Hund.

Ja, er ist zehn Jahre alt.

Описывать людей и животных

Sophie hat eine Katze. Sie ist zwei Jahre alt.

Saschas Lieblingstier ist der Pinguin.

Sie mag auch Pferde sehr.

Ist dein Hund alt?

Magst du Mäuse?

Mäuse mag ich nicht.



Кроме того, ты можешь ...

... понимать текст о животных.

... написать текст о животных.

... употреблять в речи некоторые существительные с артиклем и в форме множественного числа.

Грамматика: коротко и ясно

Глаголы

Infinitiv	haben				
Singular	ich	habe	Plural	wir	haben
	du	hast		ihr	habt
	er/es/sie	hat		sie/Sie	haben

Винительный падеж (Akkusativ)

der Hund  Das ist ein Hund.
Siehst du **den** Hund?
Ich habe **einen** Hund.

Артикль и личные местоимения


der Tiger Er ist groß.
das Pferd Es ist lieb.
die Katze Sie heißt Mitzi.



Вопросы, требующие ответа «да» или «нет»

		Глагол	
Ja,	ich	Hast	du eine Katze?
Nein,	ich	habe	auch eine Katze.
	ich	habe	keine Katze.
	Ich	habe	einen Hamster.
		Ist	dein Hamster alt?





Das ist Susann
sie ist 15 und
Radfahren.



Das ist André,
er ist 12. Er
spielt Tennis
und Fußball.



Luisa ist dreizehn und
mag Tiere. Ihre Katze
heißt Muesli und ist
drei Jahre alt.

Lernplakate

Wählt ein Thema: „Wir“, „Tiere“, „Der Schulrucksack“. Arbeitet in Gruppen und macht Lernplakate: Wörter, Sätze und Bilder.

SÄTZE:

FRAGEN:

- Wie heißt du?
- Wie alt bist du?
- Was magst du?
- Wer ist das?
- Wie alt ist er/sie?
- Was mag sie/er?
- Was spielt er/sie?
- Mag er/sie Tiere?



WÖRTER:



Carmen ist
Sie mag Tennis

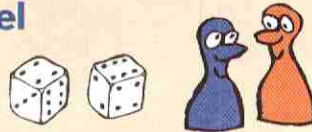


Dialoge üben
Wählt ein Bild aus. Schreibt und spielt einen Dialog.



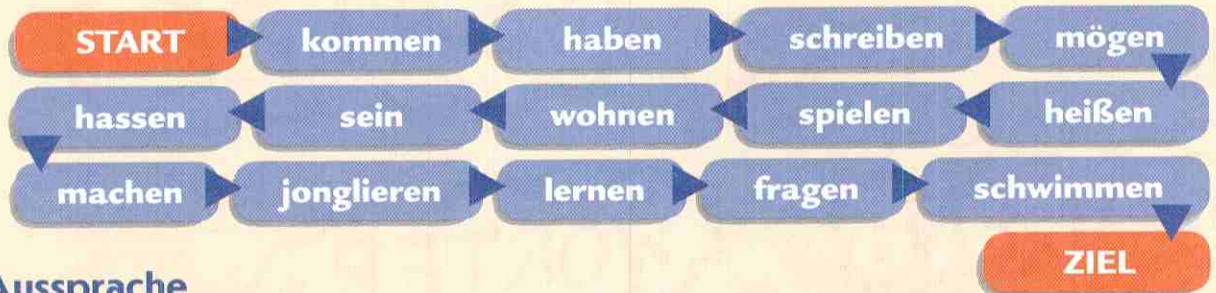

Grammatikspiel

Du brauchst



Du würfelst und gehst vor:
Dann würfelst du noch einmal:

1 ich, 2 du, 3 er/es/sie, 4 wir, 5 ihr, 6 sie →



Aussprache

CD 28 a Wer sagt es wie? Hör zu und notiere die Bildnummer.



10000



b Hör noch einmal und sprich nach.

c Sprich „Eine Million (1 000 000)“, die anderen raten, welches Bild passt. Hast du neue Ideen?

d Sprecht den Dialog interessant. Ihr könnt auch ganz leise sprechen oder flüstern.



Eine Verabredung

- ▶ Morgen?
- ▶ Morgen. Nachts um 12.
- ▶ Nachts um 12?
- ▶ Nachts um 12. Eine Million.
- ▶ Eine Million?
- ▶ Eine Million. In der Schule. Nachts um 12.
- ▶ Eine Million. In der Schule. Nachts um 12.

Ein Gedicht lesen und sprechen

CD 29 Was tun! Zum Beispiel:

1. Lesen
2. Laut lesen: Jungen und Mädchen lesen abwechselnd je eine Zeile.
3. Spielen: Probiert verschiedene „Töne“ aus — laut und leise, ruhig und nervös ...
4. Variieren: Ändert Wörter.

Sich mögen

Mädchen:

- „Ich mag dich.“
- „Ich mag dich sehr.“
- „Ich mag dich sehr gut.“
- „Ich mag dich sehr gut riechen.“

Junge:

- „Ich mag dich auch.“
- „Ich mag dich auch sehr.“
- „Ich mag dich auch sehr gut.“
- „Ich mag dich auch sehr gut leiden.“


Mädchen:

- „Nein, ich mag dich doch nicht.“
- „Ich mag dich doch nicht sehr.“
- „Ich mag dich doch nicht sehr gern.“
- „Ich mag dich doch nicht sehr gern vermissen.“

Junge:

- „Ich mag dich gar nicht.“
- „Ich mag dich gar nicht sehr.“
- „Ich mag dich gar nicht sehr gern.“
- „Ich mag dich gar nicht sehr gern entbehren.“

Aus: Hans Manz, *Die Welt der Wörter*



Hören

CD 30 Hör zu. Welche Reaktion passt!

- 1 a) Guten Tag, Frau Reimer.
b) Hi, Frau Reimer.
c) Tschüs!
- 2 a) Nein, sie heißt Mimi.
b) Sie ist drei Jahre.
c) Ja, ich habe eine Katze.
- 3 a) Ja, ich spiele gern.
b) Ja, und Bio ist auch super.
c) Nein, ich bin zwölf.

Spielen und wiederholen: Drei in einer Reihe

Eure Lehrerin / Euer Lehrer erklärt euch die Regeln.

1 Zähl bis 10.	2 Verb: kommen ich komme, du ...	3 „Guten Tag.“ „...“	4 Verb: sein ich bin, du ...	5 3 Fragen: Wie ..., Wo ... Woher ...	6 Wohnst du in Berlin?
7 3 Tiere der ..., die ..., das ... 	8 Was magst du? 3 Sätze.	9 Verb: mögen ich mag, du ...	10 Magst du Fußball? 	11 Sport: 3 Wörter	12 Was ist das? 
13 Wo wohnst du?	14 3 Städte in D / A / CH	15 Artikel: ... Kuli ... Bleistift, ... Schere 	16 „Hallo, wie geht's?“ „...“	17 Wie heißt dein Freund / deine Freundin?	18 Hast du eine Katze? 
19 Ist das ein Spitzer? 	20 Wie heißt das auf Deutsch? 	21 Verb: haben ich habe, du ... 	22 Plural: das Buch, die ..., die Maus, ...	23 Magst du Sport? 	24 Wie heißt das auf Deutsch? 
25 Kontinente: Afrika, Am... As..., Eu..., Au... 	26 Deine Telefon- nummer	27 Zähl von 10 bis 20.	28 Verb: spielen ich spiele, du ...	29 Artikel: ...Tafel, ... Füller, ... Buch	30 Richtig? Die Deut- schen haben keine Haustiere.
31 Verb: kommen ich komme ...	32 Artikel + Plural: ... Bleistift, Katze, ...	33 Hast du ein Handy? 	34 Was ist dein Lieblingstier? 2 Sätze 	35 Magst du Rap-Musik?	36 Kommst du aus  ?

Projekt

Was kennt ihr / findet ihr in Russland aus Deutschland, Österreich oder der Schweiz?

Deutschland



Österreich



Schweiz



Mein Schultag

Мой день в школе

4

um Viertel
nach sieben






Das lernst du Ты научишься

- ★ *называть дни недели и время суток*
- ★ *говорить, который час*
- ★ *описывать свой распорядок дня*
- ★ *понимать и составлять тексты о школе*



eine Stunde
Mittagspause




um 6 Uhr 30



Mo	29. April
Di	30. April
Mi	1. Mai
Do	2. Mai
Fr	3. Mai
Sa	4. Mai
So	5. Mai

von 8 Uhr 30
bis 16 Uhr





1

Lea, aufstehen!

CD 31 a Hör zu und lies.



 Lea, aufstehen!



 Leaaa, aufstehen!


 Ich bin so müde! Wie spät ist es?


Es ist schon halb sieben. Aufstehen!


 2
Donnerstag Februar


 Halb sieben?
Ich gehe am Mittwoch um halb neun.


 Was? Ich bin zu spät! Ich habe heute um Viertel vor acht Fitness-AG.

Eben!


 Lea. Heute ist doch Donnerstag, nicht Mittwoch!

**b Hör noch einmal und lies 1—5.
Richtig oder falsch?**

1. Lea ist zu Hause.
2. Die Mutter ist im Bett.
3. Es ist Mittwoch.
4. Lea hat Schule.
5. Lea hat Englisch-AG.


 Как оформить расписание:
www.kidsweb.de/schule/stundenplan/stdplan.htm
Land und Leute O стране и людях

Фитнес-кружок (Fitness-AG): в немецких школах есть разнообразные кружки и секции, например фитнес-кружок, кружок информатики, театральный кружок и другие. Так же как и в России, здесь не ставят отметок — секции и кружки посещают только для удовольствия.

2 Sprechen üben

CD 32 Hör zu und sprich nach.

spät
sieben
Donnerstag
um Viertel vor acht
um halb neun

spät ist es
sieben Uhr
ist Donnerstag
um Viertel vor acht Schule
um halb neun Schule

Wie spät ist es?
Es ist sieben Uhr.
Heute ist Donnerstag.
Wir haben um Viertel vor acht Schule.
Wir haben um halb neun Schule.



3 Uhrzeiten

CD 33 a Hör zu und sprich nach.



Es ist 7 Uhr.



Es ist 10 nach 7.



Es ist Viertel nach 7.




Es ist halb 8.



Es ist Viertel vor 8.

b Notiert fünf Uhrzeiten — Arbeitet zu zweit. Fragt und sagt die Uhrzeiten.

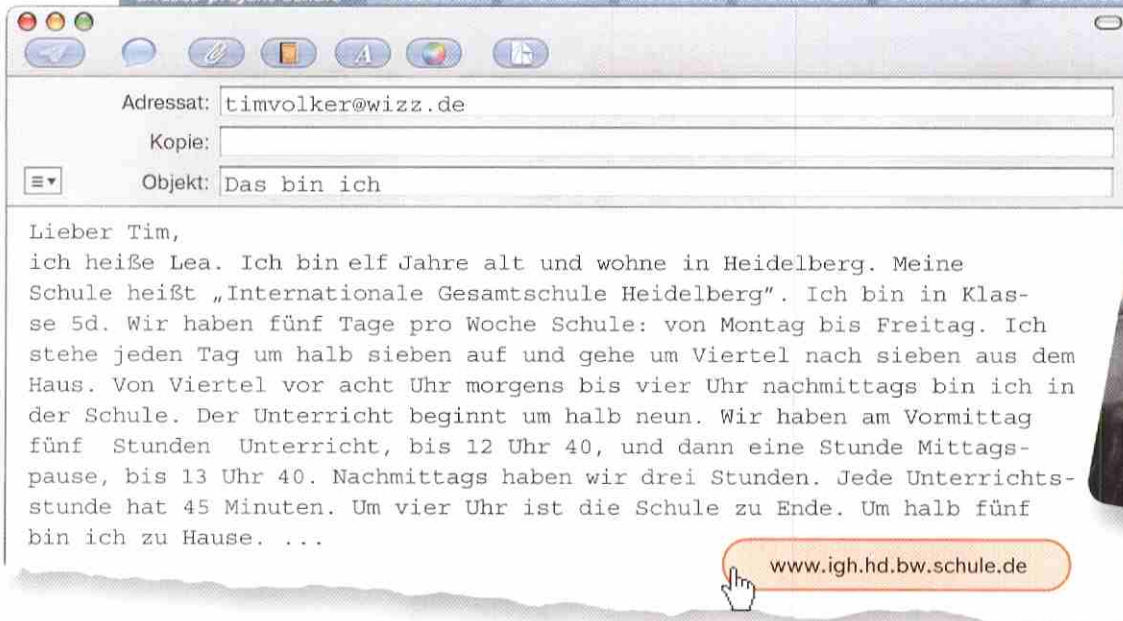


4

Leas Schultag

Lies den Text. Notiere die Informationen zu den Zahlen.

13 — 5d — halb 7 (6 Uhr 30) — um Viertel nach sieben (7 Uhr 15) — eine Stunde — bis 13 Uhr 40



5

Die Uhrzeit offiziell

CD 34 a Hör zu und sprich nach.



Denk nach

А если подумать!



Второе место

Der Unterricht	beginnt	um halb neun.
Um halb neun	beginnt	der Unterricht.
Die Mittagspause
Um 13 Uhr

CD 35

b Hör zu und notiere die Uhrzeiten.
Lies vor.

6

Dein Schultag

Ergnze die Stze.
Schreib einen Text wie Lea.

Ich habe ... Tage Schule, von ... bis ...
Ich stehe um ... auf.
Ich bin von ... bis ... in der Schule.
Von ... bis ... habe ich Unterricht/
Mittagspause.
Um ... Uhr bin ich zu Hause.

Land und Leute

О стране и людях

«Единая школа» (Gesamtschule): в Германии после начальной школы (1—4 классы) можно пойти в один из трёх типов школ: «основную школу» — Hauptschule (до 9 или 10 класса), так называемую «реальную школу» — Realschule (до 10 класса) или гимназию — Gymnasium (до 12 или 13 класса). В «единой школе» представлены все три типа школ, и ученики посещают уроки разного уровня сложности.

7 Leas Stundenplan

Lest und klärt die Wörter.

Samstags und sonntags habe ich Freizeit. Da habe ich keine Schule.

Stunde	Uhrzeit	Montag	Dienstag	Mittwoch	Donnerstag	Freitag
1	7.45		Lernen mit Claudia		Fitness-AG	
2	8.30	Kunst	Französisch	Französisch	Englisch	Französisch
3	9.15		Musik	Geschichte		
Pause	10.00					
4	10.20	Französisch	Mathematik	Englisch	Sport	Mathematik
5	11.05	Deutsch	Hausaufgabenbetreuung	Deutsch		
Pause	11.50					
6	11.55	Sport	Englisch	Biologie	Deutsch	Geschichte
Mittagspause	12.40					
7	13.40	Hausaufgabenbetreuung	Erdkunde		Mathematik	Erdkunde
8	14.30	Video-AG	Internet-AG		Ethik/Religion	Klassen-AG
9	15.15					

8 Lange und kurze Vokale

CD 36

Schreib die Wochentage ins Heft. Hör zu und sprich nach. Markiere die Vokale: lang _ oder kurz ..

am Montag • am Dienstag • am Mittwoch • am Donnerstag • am Freitag • am Samstag • am Sonntag

Denk nach А если подумать! 😊

der Montag ▶ am Montag ▶ montags
der Mittwoch ▶ ... ▶ ...

S... und s... hat Lea keine Schule.

9 Schultage

a Leas Schultag — Fragt und antwortet.

b Euer Schultag — Fragt und antwortet.



10

Der Wortakzent

CD 37

a Schreib die Wörter. Hör zu und sprich nach. Markiere den Wortakzent.

Französisch • Englisch • Musik • Mathematik • Mathe • Erdkunde • Geschichte • Biologie • Bio • Religion • Fitness-AG • Internet-AG • Physik

CD 38

b Welches Wort hörst du?

Englisch — Musik
 Erdkunde — Geschichte
 Fitness-AG — Mathematik
 Religion — Französisch
 Mathe — Physik


11

Lieblingsfächer


CD 39

a Was mag Lea? Hör zu und notiere.**b Und ihr? Sprecht in der Klasse.**

- ▶ Magst du Sport?
- ▶ Ja, sehr, und du?
- ▶ Ich hasse Sport! Ich mag Mathe.
- ▶ Mathe mag ich nicht, aber Bio ist super.
- ▶ Na ja, es geht. Ich ...

**Lerne lernen Учись учиться**

Запиши вопросы с вопросительным словом (W-Fragen) на карточки: с одной стороны по-русски (а также по-английски, или по-французски, или...), а с другой — по-немецки.

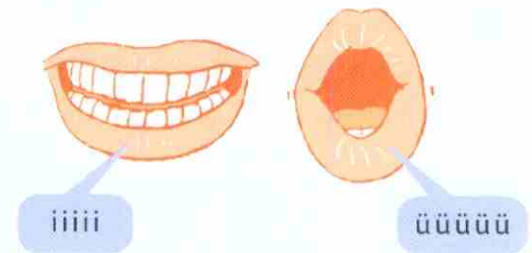
*Wie?**Как тебя зовут?**Который час?**Когда заканчиваются уроки?**Сколько у тебя уроков?**Wie?**Wie heißt du?**Wie spät ist es?**Wie lange hast du Schule?**Wie viele Stunden hast du?**Wann?**What time do you get up?**When do you have German?**When do you come home?**Wann?**Wann stehst du auf?**Wann hast du Deutsch?**Wann kommst du nach Hause?*

12 Phonetik: ü

CD 40 a Hör zu.

müde müde müde

Sprich ein iiiiiiiiiiiiii. Jetzt mach den Mund rund: üüüüüü.



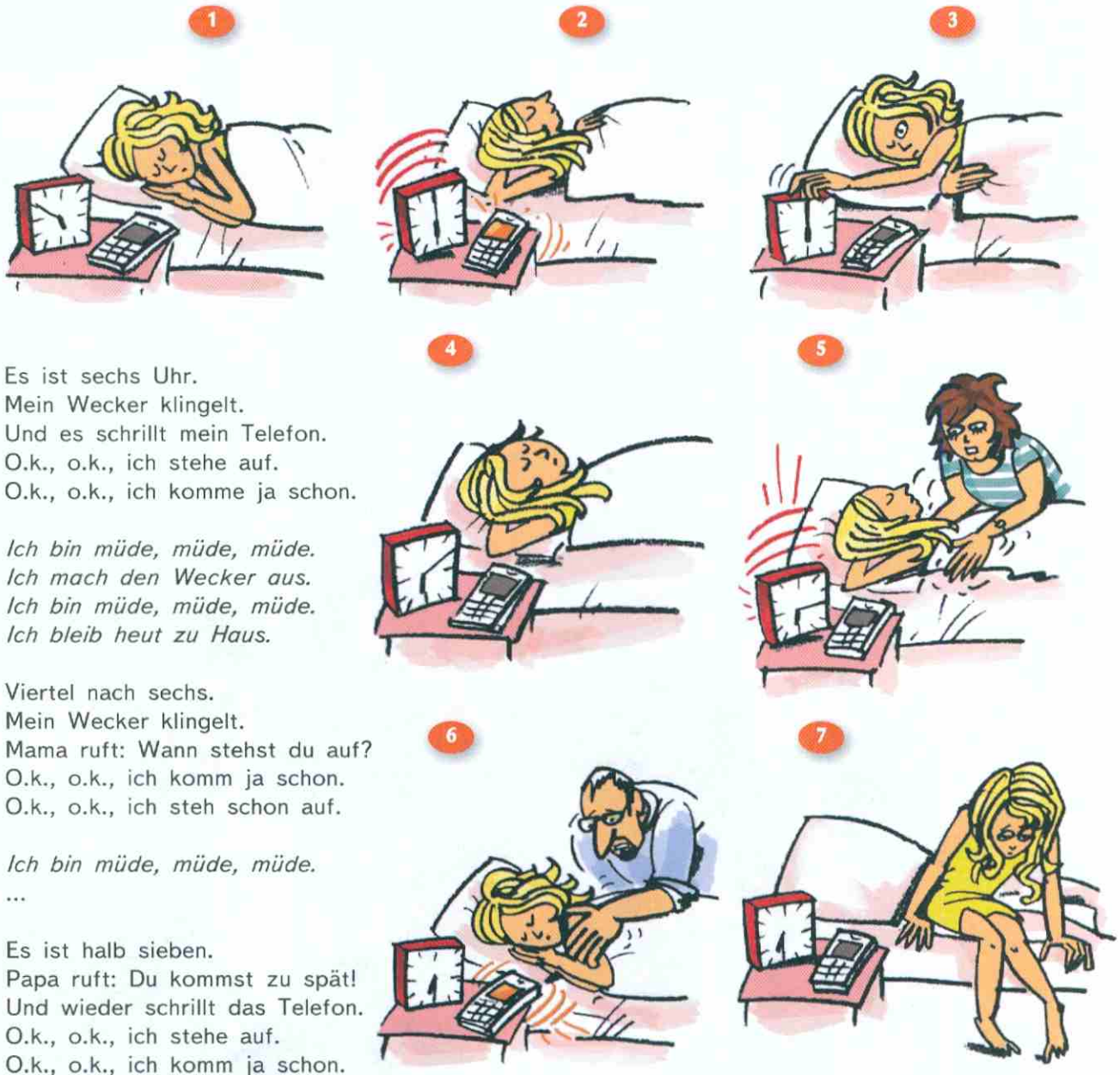
CD 41 b Hör zu und sprich nach.

iiiiiiiiiiiiiiiiiiiiiiiiiiii • iü • iü • iü

CD 42 c Hör zu und sprich nach.

13 Müde

CD 43



Es ist sechs Uhr.
Mein Wecker klingelt.
Und es schrillt mein Telefon.
O.k., o.k., ich stehe auf.
O.k., o.k., ich komme ja schon.

*Ich bin müde, müde, müde.
Ich mach den Wecker aus.
Ich bin müde, müde, müde.
Ich bleib heut zu Haus.*

Viertel nach sechs.
Mein Wecker klingelt.
Mama ruft: Wann stehst du auf?
O.k., o.k., ich komm ja schon.
O.k., o.k., ich steh schon auf.

*Ich bin müde, müde, müde.
...*

Es ist halb sieben.
Papa ruft: Du kommst zu spät!
Und wieder schrillt das Telefon.
O.k., o.k., ich stehe auf.
O.k., o.k., ich komm ja schon.

1 Was machen die Kinder?

Es ist 10:00 Uhr in Moskau. Schaut auf die Karte und sagt: wer macht was?

Mascha (Wladiwostok), Paul (Berlin), Elisabeth (London), Nikita (Moskau)

Zeitverschiebung zur Greenwich-Zeit

Смещение часового времени относительно Гринвича

Zeitzone

Номера часовых поясов



Sommerzeit / Летнее время

Beispiel:

In Wladiwostok ist es 17 Uhr. Mascha isst zu Abend.



2

Stundenplan

a Mascha geht in die 5. Klasse. Das ist ihr Stundenplan. Schau ihn an und schreib einen Text.

		<i>Понедельник</i>	<i>Вторник</i>	<i>Среда</i>	<i>Четверг</i>	<i>Пятница</i>
1.	8:30–9:15	<i>История</i>	<i>Природоведение</i>	<i>Русский язык</i>	<i>Природоведение</i>	<i>Нем. язык</i>
2.	9:25–10:10	<i>Математика</i>	<i>Русский язык</i>	<i>Математика</i>	<i>Русский язык</i>	<i>Математика</i>
3.	10:30–11:15	<i>Физкультура</i>	<i>Математика</i>	<i>Технология</i>	<i>Русский язык</i>	<i>История</i>
4.	11:25–12:10	<i>Физкультура</i>	<i>Англ. язык</i>	<i>Нем. язык</i>	<i>Англ. язык</i>	<i>Технология</i>
5.	12:40–13:25	<i>Математика</i>	<i>Литература</i>	<i>Русский язык</i>	<i>ИЗО</i>	<i>Англ. язык</i>
6.	13:35–14:20	<i>Русский язык</i>	<i>Музыка</i>	<i>Риторика</i>	<i>Литература</i>	
7.	14:30–15:15	<i>Математика</i>		<i>Англ. язык</i>		

- Wann beginnt die Schule in Russland?
- Wie viele Fremdsprachen lernt Mascha?
- Wie viele Stunden hat sie am Dienstag?
- Geht sie am Samstag in die Schule?

b Schreibe Maschas Stundenplan auf Deutsch.

	<i>M...</i>	<i>D...</i>	<i>M...</i>	<i>D...</i>	<i>F...</i>	<i>S...</i>
1.						
2.						
3.						
4.						
5.						
6.						
7.						

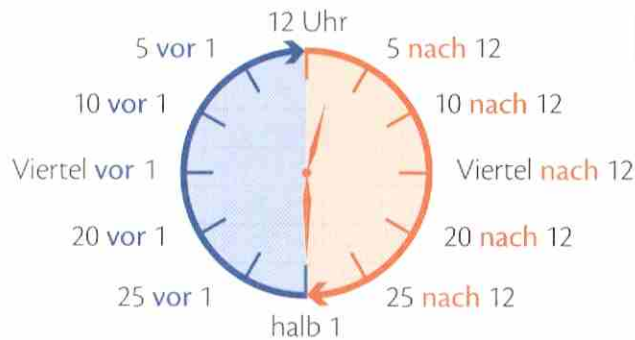
3

Russland und Deutschland

Was sind die Unterschiede zwischen einem Schultag in Russland und in Deutschland? Was ist gleich? Nimm Leas Stundenplan von Seite 43 zu Hilfe und vergleiche mit deinem Schultag.

	Gleich	Anders
Der Schultag beginnt um 8:30 Uhr.		
Es gibt von 5 bis 6 Stunden jeden Tag.		
Am Schultag gibt es drei Pausen.		
Jede Stunde dauert 45 Minuten.		
...		
...		

Узнать/сказать, который час



Wie spät ist es?

Es ist halb acht.



Рассказать о распорядке дня

Wann beginnt der Unterricht?
 Wann ist der Unterricht zu Ende?
 Um wie viel Uhr kommst du nach Hause?
 Wann hast du Mathe?

Um halb neun.
 Um 16 Uhr. / Um vier Uhr nachmittags.
 Um fünf.
 Montags, mittwochs und freitags.
 Am Montag, am Mittwoch und am Freitag.



am Morgen
morgens



am Vormittag
vormittags



am Mittag
mittags



am Nachmittag
nachmittags



am Abend
abends



in der Nacht
nachts

Кроме того, ты можешь ...

... понять текст о школьном расписании.
 ... написать текст о школе.

Ich stehe um vier Uhr auf.

Грамматика: коротко и ясно

Вопросы и ответы с указанием времени


Первое место

Глагол
на втором месте

Um wie viel Uhr
Der Unterricht
Wann
Ich
Montags und dienstags

beginnt
beginnt
hast
habe
habe

der Unterricht?
um 8 Uhr 30.
du Mathe?
montags und freitags Mathe.
ich Mathe.



Предлоги для обозначения времени

um

Die Schule beginnt um acht.

Die Mittagspause beginnt um ein Uhr.

von ... bis ...

Wir haben von Montag bis Freitag Schule.

Die Pause ist von 12 Uhr 40 bis 13 Uhr 40.

am

Am Samstag ist keine Schule.

Am Sonntag lerne ich nicht.

Ich mache nicht gerne Sport, ich sehe gerne fern.



Ich mache gerne Musik.




Ich kann ein bisschen Diabolo spielen.

Das lernst du Ты научишься

- ★ *говорить о хобби*
- ★ *договариваться о встрече*
- ★ *говорить, что ты умеешь делать, а что нет*
- ★ *спрашивать разрешения что-либо сделать*
- ★ *читать и описывать статистические данные*

Kannst du Beach-volleyball spielen?



1

Freizeit

CD 44

a Hör zu und lies.

- ▶ Mama, ich gehe zu Hannes.
- ▶ Und die Hausaufgaben? Bist du fertig?
- ▶ Ja.
- ▶ Ganz fertig?
- ▶ Na ja, morgen habe ich kein Englisch. Die Wörter lerne ich morgen.
- ▶ Ja, ja, morgen, morgen und nicht heute ...
- ▶ Tschüs.

b Hör zu. Richtig oder falsch?

1. Jens hat alle Hausaufgaben fertig.
2. Jens lernt jetzt Englisch.
3. Jens geht zu Hannes.
4. Die Mutter ist zufrieden.



2

Hobbys

CD 45

a Hör zu und such das richtige Bild.

1 Musik hören

2 jonglieren

3 Fahrrad fahren

4 schwimmen

5 reiten

6 fernsehen

7 Karten spielen

8 Schi fahren

9 Schlagzeug spielen

10 singen

11 Computerspiele spielen

12 tanzen

13 Flöte spielen

14 malen

15 telefonieren

16 kochen

17 basteln

b Hör zu und sprich nach.

CD 46

c Mach das Buch zu. Hör die Geräusche und sag die Hobbys.

d Was ist dein Hobby?

Mein Hobby ist Basketball.

Mein Hobby ist ...

3

CD 47

Was machst du gerne?

a Hör den Dialog. Wie endet der Dialog? Wie in A oder wie in B?

- ▶ Hallo, Lukas!
- ▶ Hallo, Eva, wie geht's?
- ▶ Ganz gut. Sag mal, was machst du denn so am Wochenende?
- ▶ Ich mache gerne Sport, ich fahre Skateboard oder ich gehe schwimmen, und du?
- ▶ Ich mag Musik und sehe gerne fern. Ich sehe gerne Krimis! Und ich gehe gerne ins Kino.
- ▶ Oh, ich gehe auch gerne ins Kino. Morgen Abend kommt „King Kong“, kommst du mit?



A

- ▶ Ja, gerne. Um wie viel Uhr?
- ▶ Prima, ich hole dich um sieben ab. Der Film fängt um acht an.

B

- ▶ Morgen Abend habe ich keine Zeit. Da kommt „Wetten, dass ...?“. Das sehe ich immer. Vielleicht ein anderes Mal.
- ▶ Schade.

b Was machen Eva und Lukas gerne?

Eva: Musik hören

c Was machst du gerne? Schreib 5 Sätze.



*Ich lese gerne.
Am Wochenende sehe ich gerne fern.
Abends ...*

Denk nach

А если подумать!



fern	sehen	Ich sehe (gerne) fern.
mit	kommen	Ich komme (nicht) mit.
ab	holen	Ich hole dich ...
an	fangen	Der Film fängt ...
Musik	hören	Ich höre ...

4

CD 48

Sprechen üben

a Hör zu und sprich nach.

fernsehen

Ich sehe fern.

Ich sehe gerne fern.

Ich sehe abends gerne fern.

Ich sehe abends nicht gerne fern.

abholen

Ich hole dich ab.

Ich hole dich morgen Abend ab.

Ich hole dich morgen Abend um acht ab.

Ich hole dich morgen Abend um acht zu Hause ab.

b Mach weiter.

mitkommen

Ich komme mit. Ich komme ... mit.

Kommst du mit? Kommst du ... mit?

Musik hören

Ich höre Musik. Ich höre ... Musik.

heute — nicht — gerne

morgen — um fünf Uhr

gern — abends

5

Verabredungen

Schreibt und spielt kleine Dialoge.

- ▶ Was machst du am Wochenende?
- ▶ Ich spiele Volleyball. Kommst du mit?
- ▶ Nein, ich habe keine Lust.
- ▶ Schade.

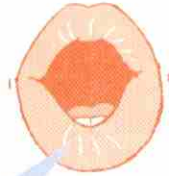
Ich gehe ins Kino / in die Stadt ...
 Ja, gerne. / Ja, vielleicht. / Ich weiß noch nicht.
 Nein, ich habe keine Zeit.
 Prima, ich hole dich ab.
 Prima, kommst du um ... Uhr?

6

Phonetik: ö

CD 49

a Hör zu.
 die Flöte hören
 Ich höre die Flöte.



Sehr schön!

Du sprichst ein „e“ und machst den Mund rund: „ö“.
 eeeeeeeeeee ööööööööö
 eeeee ööööööö eö eö eö

CD 50

b Hör zu und sprich nach.

die Flöte.	höre die Flöte.	Ich höre die Flöte.	
die Flöte?	du die Flöte?	Hörst du die Flöte?	Hörst du die Flöte auch?
Flöten	mögen Flöten	Wir mögen Flöten.	Wir mögen Flöten sehr.


7

Hören und verstehen: Was ist dein Hobby?

CD 51

a Hör zu und notiere: Was machen sie gerne?

b Erzähl in der Klasse.



... liest gerne
Pferdebücher ...

... Hobby sind
Pferde.

... fährt gerne
Skateboard ...

Denk nach		А если подумать? 😊		
ich	fahre	sehe	lese	spreche
du	fährst	siehst	liest	sprichst
er/es/sie	f...hrt	sieht	l...st	spr...cht

Land und Leute О стране и людях

В Германии многие дети и подростки состоят в спортивных объединениях (**Sportverein**). Они учатся играть в футбол, теннис и другие игры с мячом, занимаются лёгкой атлетикой и гимнастикой, играют в шахматы. Затем детские спортивные объединения соревнуются друг с другом.

О детском спортивном объединении в Штутгарте:
www.kindersportverein.de

8

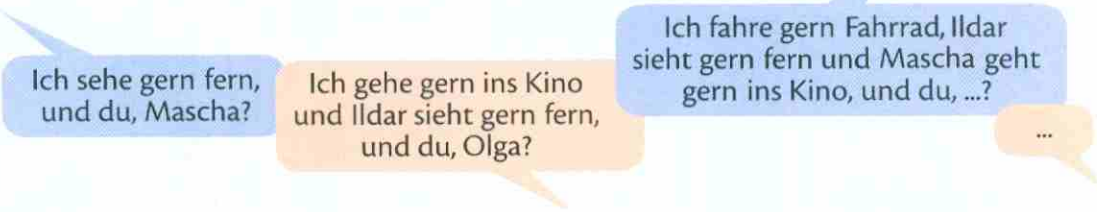
Interviews

a Fragt in der Klasse.



Siehst du ...? Gehst du ...? Sammelst du ...? Bastelst du gern?

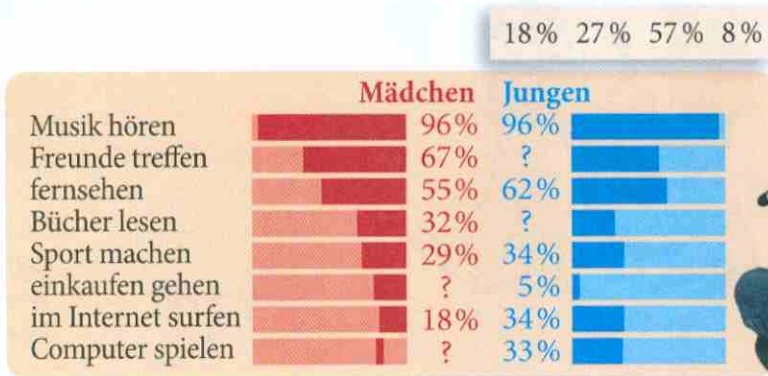
b Schneeballspiel: Lange Sätze bauen.



9

Was machen deutsche Jugendliche in der Freizeit?

a Lies die Grafik. Vier Zahlen fehlen. Was meinst du: Welche Zahlen passen wo?



b Sprecht über die Statistik.

Mädchen:
 67% (Prozent) ... gern ...
 55% ... gern ...
 32% ... gern ...
 29% machen gern ...
 27% ... gern.
 18% ... gern ...
 Nur ... gern ...

Fast alle Mädchen und Jungen hören gerne Musik.

c Vergleiche und ergänze die Sätze.


Jungen spielen gern am Computer (33%). Mädchen spielen nicht so gern am Computer (nur 8%).
 Mädchen ... gern ... (32%).
 Jungen ... (nur 18%).
 Mädchen ... gern ... (27%).
 Jungen ...

d Und ihr! Macht Interviews und eine Statistik.

10

Das kann ich

a Ordne zu. Welcher Satz passt zu welchem Bild!



1. Kannst du Einrad fahren?
2. Ich kann Einrad fahren, singen und jonglieren.
3. Dennis kann kochen.
4. Könnt ihr die Wörter?
5. Lisa und Robin können Skateboard fahren.
6. Wir alle können schon ein bisschen Deutsch!

Denk nach

А если подумать!

können

ich/er/sie/es	kann
du	kann...
wir/sie/Sie	können
ihr	könn...

b Schreib Sätze zu den Bildern: Was können sie (gut)! Was können sie nicht (so gut)!



Lisa



Beate und Marco



Lukas



Tanja



Eva



Tom und Anne

11 Wer kann was!

a **Macht eine Umfrage in der Klasse.**

Kannst du (gut) kochen?

Ja, ich kann (gut) ...

Nein, ich kann nicht ...

Könnt ihr (gut) jonglieren?

Ja, wir können (gut) ...

Nein, wir können nicht ...

toll/super
sehr gut
gut

ein bisschen
nicht so gut
nicht

b **Berichtet in der Klasse. Die anderen raten, wer es ist.**

- ▶ Sie kann gut ..., aber sie kann nicht ... Wer ist es?
- ▶ Das ist Anne.
- ▶ Richtig.
- ▶ Er kann sehr gut ... und er kann ein bisschen ...



c **Das mache ich gerne, das kann ich gut. Schreibe einen Text mit 20—30 Wörtern.**



12 Kann ich mitspielen?

CD 52

a **Hör zu und lies.**

- ▶ Kann ich mitspielen?
- ▶ Ja, klar. Kannst du Volleyball spielen?
- ▶ Ja, ein bisschen.
- ▶ Und du? Spielst du auch mit?
- ▶ Ich weiß nicht.
- ▶ Komm schon, wir beißen nicht.
- ▶ Blödmann! Aber ich kann nicht so gut spielen.
- ▶ Das macht nichts. Wir spielen ja nur zum Spaß.
- ▶ Okay, ich komme.

Kann ich mitspielen?




b **Sprecht den Dialog in drei Gruppen. Könnt ihr gleichzeitig mit der CD sprechen?**

c **Macht Dialoge und spielt sie vor.**

Lerne lernen Учись учиться

Чтобы лучше запомнить новые слова, попробуй учить их с помощью ассоциаций. Расспроси своих одноклассников, кто что любит делать. Теперь составь по-немецки предложения о любимых занятиях своих друзей — устно или письменно.



Gulnara spielt gerne Computerspiele.

1 Wer hat welche Hobbys?

Ordne die Bildercollagen den Texten zu.



- A Mark Schatz wohnt in Krasnojarsk. Er ist 11. Er spielt Elektrogitarre. Das macht er nicht schlecht. Oft kocht er mit den Eltern. Er experimentiert gern.
- B In Saratow wohnt Katja Gromowa. Sie ist 11. Sie tanzt gern und mag Schwarzweißfotos. Sie hat schon viele Fotoalben. Was fotografiert sie? Alles! Sie sieht auch gern fern, aber nicht den ganzen Tag.
- C Der Junge heißt Ajdar Gabdrafikow. Er wohnt in Kasan und geht in die 5. Klasse. Für ihn gibt es nur Fußball. Seine Position ist Sturm. Er hat einen Hund und spielt Spielkonsole gern.
- D Olja Kudrina ist 12 Jahre alt, sie wohnt in Izhewsk. Sie liebt alle Tiere. Ihr Hund heißt Rex. Sie liest gern Kinderkrimis, spielt Schach und mag Computerspiele.
- E Mischa Kotow ist 12, er wohnt in Murmansk und geht in die 5. Klasse. Sein Hobby sind Konsolenspiele. Er liest auch viel und sammelt Briefmarken.

2 Was machst du gern oder nicht gern?

Hörst du gern Pop-Musik?

Nein, das ist doof.

Gehst du gern ins Kino?

Ja, ich gehe gern ins Kino. Das finde ich toll.

cool	+
prima	
toll	
interessant	
super	
doof	-
blöd	
langweilig	
nicht interessant	



Gitarre spielen

lesen

im Internet surfen

malen

Hip-Hop tanzen

angeln

Spielkonsole spielen

Musik hören

ins Theater gehen

chatten



fernsehen

Volleyball spielen

schwimmen

Fitness machen

3 Interviewspiel

Wer schreibt mehr Informationen auf?

Ich sehe fern.

Ich mag Tiere.

Ich surfe im Internet.



4 Top 10

Macht die Top-10-Liste eurer Hobbys.

TOP-10 Hobbys

- | | | | |
|----------------|--------|--------|---------|
| 1. Musik hören | 4. ... | 7. ... | 10. ... |
| 2. ... | 5. ... | 8. ... | |
| 3. ... | 6. ... | 9. ... | |



Рассказать, что ты (не) любишь делать

Ich höre (nicht) gerne Musik.
Am Wochenende sehe ich (nicht) gerne fern.

Рассказать, что ты (не) умеешь делать

Ich kann (gut) jonglieren.
Ich kann nicht (so gut) kochen.

Договориться о встрече

Was machst du am Wochenende?
Ich gehe ins Kino, kommst du mit?
Ja, gerne, ich hole dich um 8 Uhr ab.
Nein, ich habe keine Zeit. / Nein, ich habe keine Lust.

Кроме того, ты можешь ...

... понять содержание текста со статистическими данными.
... написать о своём хобби и о том, что ты умеешь делать хорошо, а что не очень хорошо.

**Спросить разрешения**

Kann ich mitspielen?
Kann ich ins Kino gehen?

Поговорить о статистике

96 Prozent hören gern Musik.

Грамматика: коротко и ясно**Глаголы с изменяемой
корневой гласной: а → ä, е → і**

Infinitiv	fahren	lesen	sehen	sprechen
ich	fahre	lese	sehe	spreche
du	fährst	liest	siehst	sprichst
er/sie	fährt	liest	sieht	spricht
wir	fahren	lesen	sehen	sprechen
ihr	fahrt	lest	seht	sprecht
sie/Sie	fahren	lesen	sehen	sprechen

**Модальный глагол
können**

können
kann
kannst
kann
können
könnt
können

Инфинитив глагола с изменяемой гласной нужно заучивать вместе с формой 3-го л. ед. ч.

Порядок слов в предложении**Рамочная конструкция**

Предложения с модальным глаголом können

Ich	kann		jonglieren.
Ihr	könnt	nicht	jonglieren.
Sie	kann	sehr gut	fahren.
	Kannst	du gut	spielen?

Предложения, содержащие глагол с отделяемой приставкой, конструкцию глагол + существительное или конструкцию глагол + наречие

Sie	sehen	gerne	fern.
Lea	steht	um halb sieben	auf.
	Kommst	du	mit?
	Bist	du	fertig?
Ich	fahre	gerne	Rad.

Verben mit
Vokalwechsel immer
mit der 3. Person
Singular lernen.



Meine Familie

Моя семья

6

meine Großeltern

mein
Großvater (Opa)

meine
Großmutter (Oma)

Das lernst du Ты научишься

- ★ описывать картинку
- ★ рассказывать о семье
- ★ понимать текст о семье
- ★ говорить о профессиях

meine Tante

andere Verwandte

mein Onkel

meine Eltern

meine Mutter
und mein Vater

ICH

Das ist meine Schwester.
Ihr Hamster heißt Dal.

meine Cousine

meine
Schwester

mein Bruder

mein Cousin

meine Geschwister

neunundfünfzig

59

1

Wer ist ...? Wo ist ...!

CD 53

a Hör zu. Lies den Dialog.

- ▶ Wer ist das da?
- ▶ Wo?
- ▶ Da vorne.
- ▶ Das ist mein Bruder.
- ▶ Wie heißt er?
- ▶ Sascha.
- ▶ Wie alt ist er?
- ▶ Neunzehn.
- ▶ Hm, sympathisch ...
- ▶ Er studiert schon. Er wohnt nicht zu Hause.
- ▶ Und wer ist das da hinten links?
- ▶ Das ist Sabine. Sie ist meine Cousine. Sie ist sehr nett.
- ▶ Und wo ist deine Schwester?
- ▶ Sie ist nicht auf dem Foto.

**b Sammle weitere Fragen.**

Alter, Wohnort, Hobbys

Wie alt ist ...? Was macht ...?
Was studiert ...? Wo ...?

2

Phonetik — Die Endungen -er und -e

CD 54

a Hör zu. Markiere den Wortakzent: lang _ oder kurz ..

A die Mutter — der Vater — der Bruder — die Schwester — die Geschwister

B die Tante — die Cousine — zu Hause — vorne — der Onkel — hören — hinten

b Hör zu und sprich nach.

-er: Du sprichst kein r. Du sprichst ein schwaches a.

-e: Du sprichst das e ganz schwach: e.

c Lies die Sätze laut.

Wie heißen deine Geschwister? Da vorne ist meine Tante Sabine. Meine Schwester wohnt zu Hause.

3

Familienfotos

Bringt Familienfotos mit. Spielt Dialoge wie in Aufgabe 1.

Ist das dein
Bruder?

Und wo ist dein
Hund?



4

Julian erzählt

a Was stimmt nicht? Lies und vergleiche mit dem Bild.

Vorne rechts sitzt mein Bruder, er heißt David und ist acht Jahre alt. Sein Hobby ist Radfahren. Meine Schwester Beate sitzt vorne links. Sie ist 16 und mag Mode und Schminken. In der Mitte sitzen unsere Oma und unser Opa, sie sind beide 65. Sie sind Rentner. Meine Mutter steht hinten rechts. Sie arbeitet als Sekretärin bei Adidas. Ihr Hobby ist der Garten. Der Mann hinten links ist mein Vater. Sein Lieblingssport ist Fußball. Unser Papagei Cony ist auch auf dem Bild. Wo ist er?



b Korrigiere und lies den Text richtig.

5

Possessivpronomen — Ein Schneeballspiel

a Die „der“-Kette

Ich ... Ich und mein Bruder. Wir ... Du und dein Bleistift. Sie ...
Wir und unser Hund. Du ...

Denk nach **А если подумать!** 😊

ich	mein Vater	der	mein Vater
du	dein	das	mein Buch
...	sein	die	meine Mutter
...	ihr		
...	unser	die	meine Eltern

Genauso könnt ihr die „das“-Kette und die „die“-Kette spielen.

CD 55 **b Ich und mein Vater — Hör zu und mach mit.**

6

Suchen

CD 56

Ergänze den Dialog.

- ▶ Was ist denn hier los? Julian, ist das ... Deutschbuch?
- ▶ Nein, das ist das Buch von Beate, ... Buch ist da.
- ▶ Und wo ist ... Schultasche?
- ▶ ... Schultasche? Ich weiß es nicht.
- ▶ Dann such sie! Und wo ist Beate? Ist das ... Rucksack?
- ▶ Nein. Das ist Papas Rucksack. Ihr Rucksack liegt da.

Denk nach

А если подумать! 😊

Beates Buch
Papa... Rucksack

ihr Buch
sein Rucksack

7

Sprechen üben

CD 57

a Hör zu. Wie sprechen die Mutter und Julian?

freundlich



ärgerlich



müde



b Hör noch einmal und sprich nach.

c Spielt Minidialoge wie in 7a.



der Rucksack



die CD



der Kuli

Ist das dein Kuli?

Nein, das ist Leas Kuli.



die Brille



das Heft



das Foto




8

Die Neumanns — Maries Familie

CD 58

a Hör zu. Welche Bilder passen zum Text?



b Hör noch einmal. Was kannst du über Maries Familie sagen?

c Was kannst du über deine Familie sagen?



9 Familienreime — Ein Gedicht

CD 59

a Finde die Reimwörter.

kochen • Spaghetti • Cola • Exot • Paul • Lena • Jazz • Tennis

Mein Papa heißt Dennis.
 Meine Mama heißt Tess.
 Mein Bruder heißt ...
 Meine Schwester heißt Lola.
 Mein Opa heißt Jochen.
 Meine Oma heißt ...
 Meine Hündin heißt Betty.
 Mein Kater heißt ...

Er mag Judo und ...
 Sie mag Hip-Hop und ...
 Er mag Ruhe und ist faul.
 Sie isst Pizza und trinkt ...
 Er kann essen, aber nicht ...
 Sie wohnt jetzt in Jena.
 Sie frisst gern ...
 Er ist feuerrot.



b Sprecht das Gedicht laut. Immer zwei Schüler eine Zeile.

c Schreib das Gedicht weiter: Tino — Kino, Mick — schick, Rolf — Golf ...

Поём по-немецки:

www.musicfox.com/kinderlieder/lasst-die-kinder-singen.php
www.familie-online.de/kilieder/kilieder
www.kindermusikbox.de/alle-kinderlieder

10 Familien in Deutschland

a Lies den Text und finde zu jedem Foto einen Satz.

Land und Leute

О стране и людях

Die Familien in Deutschland sind meistens nicht sehr groß. Im Durchschnitt hat eine Familie heute 1,3 Kinder. Nur wenige Familien haben drei oder mehr Kinder. Es gibt auch immer mehr nicht verheiratete Paare mit Kindern. Die Großeltern leben meistens nicht im Haus. Viele Ehen sind geschieden. Das heißt, die Eltern leben nicht mehr zusammen und die Kinder wohnen bei der Mutter oder beim Vater.



b Was ist richtig? Was ist falsch?

1. Drei Kinder oder vier, das ist normal.
2. Die Familien sind klein.
3. Viele Kinder haben keinen Bruder und keine Schwester.
4. Großeltern und Enkel leben zusammen.
5. Viele Kinder haben keine Eltern.
6. „Geschieden“ bedeutet: Die Ehe ist zu Ende.

c Wie ist es in Russland? Wie groß sind die Familien? Wie groß ist deine Familie? Wo leben deine Großeltern?



11 Berufe

CD 60

- a Hör zu und lies den Dialog.**
- ▶ Was ist deine Mutter von Beruf?
 - ▶ Sie ist Verkäuferin. Und deine Mutter?
 - ▶ Krankenschwester, aber sie ist zurzeit arbeitslos.



- b Was sind die Leute von Beruf!**
Ordne die Bilder den Wörtern zu.

Architekt • Lehrerin • Automechanikerin • Verkäufer • Sekretärin • Tierarzt • Informatikerin • Fußballspieler

Denk nach

А если подумать!



Männer
 Lehrer
 Verkäufer
 Polizist

Frauen
 Lehrerin
 Verkäufer...
 Polizist...



12 Wortakzent

CD 61

- a Schreib die Wörter. Hör zu und markiere den Wortakzent: lang _ oder kurz ..**

A	B	C
Lehrerin	Polizistin	Sekretärin
Verkäufer	Managerin	Mechaniker
Architekt	Elektriker	Deutschlehrerin

*Lehrerin
 Polizistin*

CD 62

- b Du hörst je ein Wort aus Gruppe A, B und C. Welches Wort hörst du?**

Gruppe A:

mmm Verkäufer. Richtig! mmm

- c Probier es aus. Die anderen raten.**

13 Interviews

a Sammelt Berufe. Arbeitet mit dem Wörterbuch.

Mein Vater ist Busfahrer.
Und dein Vater?

b Fragt in der Klasse.


Was ist dein Vater (deine Mutter, deine Oma ...) von Beruf?

c Macht ein Klassenposter: Berufe.

d Umfrage: Was ist dein Traumberuf?

Mein Traumberuf ist Tennisspieler! Ich kann gut Tennis spielen.

Mein Traumberuf ist Koch. Ich esse so gern! Ich kann auch gut kochen.



14 Rätsel

CD 63

a Hör zu. Welche Berufe sind das?

b Welche Berufe sind hier versteckt?

KERTERELIK



HEILNERR

RARZETIT

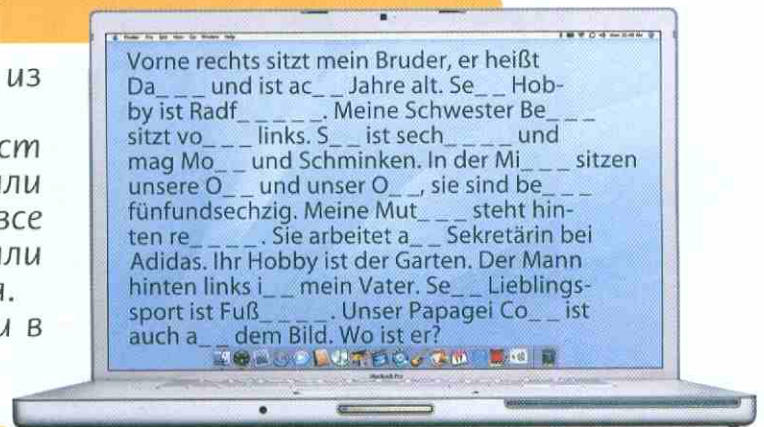


GARAMEN

Lerne lernen Учись учиться

- Выбери какой-нибудь текст из учебника.
- Сделай копию или набери текст на компьютере. Теперь сотри/удали отдельные слова, например, все глаголы, все существительные или половину каждого третьего слова.
- Затем обменяйтесь упражнениями в классе.

Vorne rechts sitzt mein Bruder, er heißt Da__ und ist ac__ Jahre alt. Se__ Hobby ist Radf___. Meine Schwester Be__ sitzt vo__ links. S__ ist sech__ und mag Mo__ und Schminken. In der Mi__ sitzen unsere O__ und unser O__, sie sind be__ fünfundsechzig. Meine Mut__ steht hinten re___. Sie arbeitet a__ Sekretärin bei Adidas. Ihr Hobby ist der Garten. Der Mann hinten links i__ mein Vater. Se__ Lieblingssport ist Fuß___. Unser Papagei Co__ ist auch a__ dem Bild. Wo ist er?



1

Statistik kurz

CD 64 a Hör zu und sieh das Diagramm an.

Kinder pro Familie in Russland (2012)



b Frag und antworte.

Sind die Familien in unserem Land heute groß?

Heute sind die Familien ...


Wie viel ... haben ... Kind?

... Prozent haben ...

2

Familien in Russland. Ganz verschieden

CD 65 a Sieh die Fotos an und hör zu. Welches Foto passt zu welchem Text?



CD 65 b Hör die Texte noch einmal und füll die Tabelle aus.

	Richtig	Falsch	Steht nicht im Text
Swetlana Tangischaka ist Ingenieurin von Beruf.			
Nina Tangischaka tanzt gern.			
Sonja Kalinina ist 10 Jahre alt.			
Sonjas Mutter heißt Elena.			
Tschingis Zhalssanows Eltern sind geschieden.			
Dari Zhalssanowa hat einen Sohn und zwei Töchter.			
Kristina Iwantschenko hat zwei Brüder.			
Kristinas Vater ist Manager.			
Marina Schapowalowa hat keine Katze.			
Marina wohnt zusammen mit ihren Eltern.			
Polina Karpjuk malt gern.			
Polinas Bruder Kolja möchte noch eine Katze haben.			

c Stell die Personen vor.

Beispiel:

Tschingis Zhalssanow ist 13 Jahre alt. Er lebt in Ulan-Ude. Das liegt in Burjatien. Tschingis hat zwei Schwestern. Sie heißen Alima und Olga. Alima ist 19 und Olga ist 14. Tschingis lernt Englisch und Deutsch und tanzt gern Hip-Hop.

3

Kristina Iwantschenko aus Kaliningrad chattet oft

Die Fragen stehen richtig. Die Antworten musst du in die richtige Reihenfolge bringen. Lest den Chat vor.

1 Hallo zusammen!
 Ja, das sind meine Mutter Galina und mein Vater Wladimir.

2 Wer ist da noch auf dem Foto? Deine Eltern?
 Danke! Ich brauche Deutsch und Englisch. Ich reise gern mit meinen Eltern.



3 Schön! Und wo wohnst du?
 Leider keine, ich bin ein Einzelkind.

4 Cool! Du bist aus Russland! Wie alt bist du?
 Ich bin 12. Ich gehe in die 5. Klasse. Ich lerne Deutsch.

5 Super! Dein Deutsch ist ok!
 Hi! Das bin ich, Kristina.

6 Ja, klar, hast du Geschwister?
 Ciao, bis morgen!

7 Tschüs, Kristina, morgen chatten wir wieder.
 In Kaliningrad. Das liegt in Russland.

4

Familienstammbaum

Male und schreib die Informationen auf ein Blatt. Oder mach einen Poster.

Описать картинку

Wer ist das da auf dem Bild?
 Wer ist das da links (rechts, in der Mitte,
 vorne, hinten)?
 Ist deine Schwester da vorne?

Поговорить о семье

Wie heißt dein Vater/deine Mutter?
 Wie alt sind deine Geschwister/Großeltern?
 Wo wohnen sie?
 Was machen sie gern?
 Wie alt ist dein Bruder/deine Schwester?
 Was ist sein/ihr Hobby?

Спрашивать и рассказывать о профессиях

Was ist deine Mutter von Beruf?
 Was ist dein Traumberuf?

Кроме того, ты можешь ...

... сделать плакат на тему «Профессии».

Ты умеешь ...

... работать со словарём.

Das ist mein Bruder, er ...
 Das ist meine Mutter, sie ...

Nein, sie ist ganz hinten./Nein, sie ist nicht auf dem Foto.

Er/Sie heißt ...
 Er/Sie ist / Sie sind beide ... Jahre alt.
 Sie wohnen in ...
 Mein Vater spielt gern ... und meine Mutter ...

Meine Mutter ist
 Zirkusartistin.



Грамматика: коротко и ясно

Притяжательные местоимения: именительный падеж

	Maskulinum	Neutrum	Femininum	Plural
ich	mein Vater	mein Buch	meine Oma	meine Eltern
du	dein Bruder	dein Pferd	deine Tasche	deine Großeltern
er	sein Hund	sein Lineal	seine Schwester	seine Hobbys
sie	ihr Onkel	ihr Hobby	ihre CD	ihre Tiere
wir	unser Opa	unser Heft	unsere Tafel	unsere Bücher

Притяжательное окончание -s

Maskulinum	Femininum
Papa	Mama
Papas Rucksack / sein Rucksack	Mamas Rucksack / ihr Rucksack


Существительные, обозначающие профессии

Maskulinum	Femininum
der Lehrer	die Lehrer in
der Verkäufer	die Verkäufer in
der Architekt	die Architekt in

Was kostet das? СКОЛЬКО ЭТО СТОИТ?

7

die Playstation



die Handy-
karte



das Handy

1 Euro 30.

Das lernst du Ты научишься


- ★ *называть цену*
- ★ *говорить, что бы ты хотел иметь*
- ★ *рассказывать о том, что тебе нравится, а что нет*
- ★ *находить информацию в тексте*

der Apfelsaft



Was kostet die „Yam“?

die DVD



das Pferdebuch



die Computer-
zeitschrift



30 Euro für ein Computerspiel.
Das ist aber teuer!

der MP3-Player



die Jugendzeitschrift



1

Was machst du gern?

Schreib auf und lies vor.



ins Kino gehen



fernsehen

Jugendzeitschriften/
Bücher lesen

einkaufen gehen

Freunde/Freun-
dinnen treffen

telefonieren



Karten spielen



Cola trinken



Süßigkeiten essen



Sport machen



in die Stadt gehen

Musik hören/
machen

Ich treffe gern meine
Freundinnen.
Ich telefoniere gern.

2

Sprechen üben

CD 66

Hör zu und sprich nach.

ins Kino gehen
Süßigkeiten essen
viel telefonieren
Sport machen
Freundinnen treffen

Ich gehe gern ins Kino.
Ich esse gern Süßigkeiten.
Ich telefoniere viel.
Ich mache viel Sport.
Ich treffe oft meine Freundinnen.

Gehst du gern ins Kino?
Isst du gern Süßigkeiten?
Telefonierst du viel?
Machst du viel Sport?
Triffst du oft deine Freundinnen?

3

Gespräch in der Klasse

a Sprecht zu dritt.

- ▶ Isst du gern Schokolade?
- ▶ Nein, aber ich esse gern Gummibärchen.
Triffst du oft deine Freunde?
- ▶ Ja, und ich gehe gern ins Kino. Machst du ... ?

b Berichtet.

Irina isst nicht gern
Schokolade, aber ...

Anton trifft oft seine
Freunde und er ...

Denk nach

А если подумать!



essen

ich	esse	wir	e...
du	isst	ihr	esst
er/es/sie	i...	sie/Sie	e...



4

Wünsche

- a Was möchtest du gern haben?
Sammle Wörter.



- b Du hast Geburtstag — Schreib eine Wunschliste.



Denk nach

А если подумать!



ich/er/es/sie	möcht...
du	möchtest
wir/sie/Sie	möcht...
ihr	möchtet
Ich möchte einen Ferrari.	


О подарках своими руками:

www.basteln-gestalten.de/geschenke-basteln

- c Macht Interviews.

- ▶ Was möchtest du gern haben?
- ▶ Ich möchte gern ein Fahrrad, du auch?
- ▶ Nein, ich habe ein Fahrrad. Ich möchte gern ein/eine/einen ...

- d Berichtet und macht eure Klassenwunschliste an der Tafel.



Lisa möchte gern
ein Pferdebuch.

Wadim, Rustam und Anna
möchten einen Computer.

5

Einkaufen am Kiosk

CD 67

a Hör den Dialog. Was kauft der Junge! Was kosten die Sachen!

- ▶ Guten Tag, ich möchte eine Computerzeitschrift.
- ▶ Die „Computer-Bild-Spiele“ kostet ...
- ▶ ...? Das ist aber teuer! Was kostet die „Computer-Bild“?
- ▶ Die ist billig. Die kostet nur
- ▶ Dann möchte ich die „Computer-Bild“. Und einen Radiergummi, bitte.
- ▶ Der hier kostet ... Cent.
- ▶ So teuer? Was kostet der da?
- ▶ ... Cent.
- ▶ Dann kaufe ich den.
- ▶ Eine „Computer-Bild“ und einen Radiergummi — ... Das sind ... Euro. Und ... Cent zurück. Danke.
- ▶ Danke, tschüs.
- ▶ Tschüs.



CD 68

b Du hörst zwei Dialoge. Was kaufen die Leute! Was kosten die Sachen! Was macht die Verkäuferin falsch!



6

Sprechen üben

CD 69

Hör zu und sprich nach.

eine Computerzeitschrift → möchte eine Computerzeitschrift → Ich möchte eine Computerzeitschrift.

die da? → kostet die da? → Was kostet die da?

teuer! → aber teuer! → Das ist aber teuer!

einen Radiergummi → und einen Radiergummi → Eine „Computer-Bild“ und einen Radiergummi.

7

Einkaufsdialoge

Variiert und spielt den Dialog von Aufgabe 5 mit Sachen und Preisen von euch.

8

Taschengeld

Lies die Statistik. Macht Interviews in der Klasse.

Deutschland – Jugendliche bis 13 Jahre

Taschengeld im Monat	10–28 €
von Opa und Oma im Monat	5–10 €
Geld zu Weihnachten	75 €
Geld zum Geburtstag	69 €



Подробнее о евро:

www.blinde-kuh.de/europa/euro

Land und Leute

О стране и людях

В немецкоязычных странах дети и подростки часто получают деньги ко дню рождения или Рождеству. Некоторые частично оплачивают из своих карманных денег покупку одежды и канцтоваров.

Bekommst du Taschengeld?

Wie viel Taschengeld bekommst du?

Bekommst du von Oma oder Opa Geld?

Bekommst du zum Geburtstag Geld?

Ja. / Nein, aber von Oma / Opa bekomme ich ...

Ich bekomme ... pro Woche / pro Monat.

Nein. / Ja, ... pro Woche / pro Monat.

Ja, ungefähr ... / Nein, zum Geburtstag bekomme ich ...

9

Phonetik — Die Diphthonge ei, au, eu

CD 70

Hör zu und sprich nach.

ei eins — zwei — drei — der Preis — die Zeitschrift — mein Bleistift — ich weiß nicht

au kaufen — der Kaugummi — die Maus — auch — aufstehen — zu Hause

eu nein — Euro — teuer — der Freund — die Freundin — Deutsch

10

Unsere Ausgaben

a Mach deine „Ausgabenliste“ für einen Monat. Schreib wie im Beispiel.



Süßigkeiten
Kino 1x
Comics

Ich kaufe oft Süßigkeiten.
Das kostet ungefähr ... pro Monat.
Ich gehe gern ins Kino. Das kostet ... pro Monat.

b Sprecht in der Klasse und macht eine Klassenstatistik.

Kaufst du gern Süßigkeiten / Comics / ...?

Wie viel Geld brauchst du für ...?

Brauchst du viel Geld für CDs / DVDs ...?

Ja. / Nein, ich kaufe ...

Ungefähr ... pro Monat / pro Woche.

Ja, ungefähr ... / Nein, aber für ... Und du?

11

Mein Geld reicht nicht! Geld verdienen, aber wie!

a Wie findest du diese Ideen: 😊 😐 ☹️!



den Rasen mähen



für Oma/Opa einkaufen



Nachhilfe geben



das Auto waschen



babysitten

Land und Leute О стране и людях

В Германии подростки могут зарабатывать деньги с 13 лет, но только с разрешения родителей и только на нетяжёлой работе.

Ich finde ... gut / sehr gut / super.
Ich finde ... nicht so gut / nicht gut / blöd.

Das ist interessant / langweilig.
Das mache ich gern / nicht gern.
Das macht Spaß / keinen Spaß.

Ich finde „Rasenmähen“ gut.
Das mache ich gern.

Ich finde „Autowaschen“ blöd.
Das ist langweilig.

b Habt ihr eigene Ideen! Sammelt in der Klasse.

12

Texte verstehen

Lerne lernen Учись учиться

Три вида чтения



Читаем быстро: просматриваем

Ты скользишь по тексту взглядом. Тебя интересует только: какова тема текста? Хочу ли я прочесть текст внимательнее?



Читаем выборочно

Ты выискиваешь конкретную информацию. Например, тема «Карманные деньги»: кто сколько получает денег на карманные расходы? Кто уже подрабатывает? Сколько лет подросткам?



Читаем внимательно

Ты читаешь медленно, обращаешь внимание на детали. Ты хочешь узнать: кто, где, куда, что, сколько ...? Что ты понимаешь сразу? Какие слова тебе нужно посмотреть в словаре?



a Lies den Chat-Text schnell: Was ist das Thema? Wer schreibt die Texte? Wo findest du so einen Text?




b Suche Informationen in den Texten, ergänze die Sätze und beantworte die Fragen.

Die Jugendlichen sind von ... bis ... Jahre alt.
Sie bekommen Taschengeld von ... Euro bis ... Euro.
Wer hat einen Job? Wer ist Schweizer?



c Lies alle Textteile genau. Schlag Wörter im Wörterbuch nach.

THEMA: TASCHENGELD – Wie viel bekommt ihr?	
geierwalli am 13.11. (21:12):	Hey, Leute, eine Frage: Wie viel Taschengeld bekommt ihr? Für was gebt ihr es aus? Bitte das Alter dazusagen.
DarkFire am 13.11. (21:58):	Hey! Ich krieg acht Euro pro Woche und bin zufrieden! Ich bin 13.
PJ am 13.11. (23:50):	Ich krieg gar kein Taschengeld. Ich bin 16. Ich arbeite.
Sunny am 14.11. (12:35):	Hi! Bin 11 und bekomme 20 € Taschengeld! Hab aber auch noch 'nen Job: Zeitungen austragen. Da bekomme ich 50 € im Monat.
Michi am 14.11. (14:50):	Hey! Ich bin 12 und bekomme 30 € pro Monat.
LebHeute am 14.11. (16:07):	Ich bin 11 und bekomme 10 € Taschengeld pro Monat! :) Davon kaufe ich mir dann Zeitschriften. Kleidung, Schulsachen ... kauft mir meine Mutter. Mein Taschengeld ist o.k.
LadyPhoenix am 14.11. (16:15):	Also, das mit dem Taschengeld ist so: Ich bekomme jedes Jahr etwas mehr, mit 10 waren es 3 Euro in der Woche und jetzt sind es 7.
redlightspecial am 14.11. (16:40):	Ich bin 13 und bekomme 15 Euro im Monat und finde das echt viel. Ich hab aber nie Geld. Ich kaufe zu viele CDs und die sind teuer, aber das ist mein Problem. Oder ich gebe das Geld für Kino mit Freunden aus, aber ich bin zufrieden.
katzenmensch am 14.11. (17:33):	Ich bekomme 12 € im Monat, muss aber nichts zahlen. Ich trage Zeitungen aus und bekomme da 20–30 € im Monat. Ich bin 13.
CrocodileDundee am 14.11. (17:49):	Hi, ich bin 13 und bekomme 45 €. Ich muss 10 € fürs Handy bezahlen.
geierwalli am 14.11. (19:10):	Aha, also ich kauf mir Kleidung und so selbst, aber meine Mama ist so lieb und kauft mir auch öfter was! Habt ihr auch so Nebenjobs wie Babysitten oder Zeitung austragen?
Vani13 am 15.11. (16:49):	Hi, ich gebe meine 20 Euro im Monat für Kleider oder Schmuck aus.
Luisa am 15.11. (19:05):	Ich wohne in der Schweiz, bekomme Franken. 300 Schweizer Franken – das sind so 195 Euro. Aber ich muss alles zahlen: Kleidung, Schulsachen, Bus, Handy. Ich bin 17.
guilty am 20.11. (17:38):	Hey! Ich bin 14 und bekomme 40 Schweizer Franken im Monat, aber das ist mir viel zu wenig. Ich suche einen Nebenjob. Vom Taschengeld kann ich nichts sparen. Voll blöd! Meine Oma gibt mir samstags noch was.
geierwalli am 20.11. (20:52):	Wow!! Danke, dass ihr so viel schreibt!!! Ich bekomme 10 € im Monat. Mein Vater ist Arzt und ich helfe beim Putzen in der Praxis. Dafür bekomme ich 8 € und das 4x im Monat!



Wunschlisten

a Nikita und Mascha haben bald Geburtstag. Wählt für sie Geschenke.



das Armband

—руб.



die Handkreme

—руб.



die Computerspiele-Zeitschrift

—руб.



die Audio-CD

—руб.



die Schultertasche

—руб.



die Kette

—руб.



die Pralinschachtel

—руб.



der Kuli

—руб.



die Kinokarte

—руб.



das ferngesteuerte Auto

—руб.



b Warum habt ihr gerade diese Geschenke ausgewählt? Fragt einander!

- Der/die/das ist/sind ... und der/die/das ist/sind nicht (so) ...
- Das passt gut/schlecht zu ihm/ihr.
- Das kann ihm/ihr (nicht) gefallen.
- Ich möchte das auch haben/möchte nicht haben.
- Das Geschenk ist (nicht) ...
- Das mögen die Mädchen/die Jungen sehr/nicht.

Отправить электронную открытку:
www.wdrmaus.de/wirsinddiemaus/mauskarten
www.diddl.de/spass-spiele/ecards



(nicht) interessant

klasse

passend

(sehr) teuer

langweilig

billig

super

toll



**c Wie viel Geld braucht ihr dafür?
 Zählt zusammen und vergleicht in den Gruppen.**

Выразить своё желание

Ich möchte die „Yam“.
Ich möchte gern

einen Computer zum Geburtstag.
eine Uhr zu Weihnachten.

**Говорить о ценах**

Was kostet die DVD?
Was kostet das Buch?

15 Euro (200 Rubel).
(Das kostet) 2 Euro 50 (100 Rubel).

Das ist (aber) teuer.
Das ist (aber) billig.

Говорить о карманных деньгах

Bekommst du Taschengeld?
Wie viel Taschengeld bekommst du?

Ja./Nein, aber von ... bekomme ich ...
Ich bekomme ... pro Woche/pro Monat.

Сказать, что тебе нравится, а что нет

Ich finde „Rasenmähen“ gut.
Ich finde „im Haushalt helfen“ nicht gut.

Das macht Spaß/keinen Spaß.
Das ist interessant/langweilig/super/blöd.

Кроме того, ты можешь ...

... понять текст на тему «Карманные деньги».
... понять и поддержать разговор с продавцом в магазине.

Ты знаешь ...

... как пользоваться тремя видами чтения.

Ich möchte die
Zeitschrift. Ist die neu?

Грамматика: коротко и ясно**Формы глагола**

Infinitiv	essen	treffen	
ich	esse	treffe	möchte
du	isst	triffst	möchtest
er/es/sie	isst	trifft	möchte
wir	essen	treffen	möchten
ihr	esst	trefft	möchtet
sie/Sie	essen	treffen	möchten

Порядок слов в предложении

Was	möchtest	du	(haben)?
Ich	möchte	die „Yam“.	
Lea	Möchtest du	einen Comic	lesen?
	möchte	ein Pferdebuch zum Geburtstag.	



(haben)?

lesen?

Die Nervensäge

CD 71 a Lies und hör den Comic.

b Spielt und variiert die Szene.




Sprechen

Wie schnell könnt ihr sprechen? — Ein Trainingsprogramm zum Schnellsprechen

CD 72 a Eine Verabredung — Hört zu und lest mit.

- ▶ Hallo, wie geht's?
- ▶ Danke, ganz gut. Und dir?
- ▶ Ja, es geht. Was machst du am Wochenende?
- ▶ Johanna macht eine Party. Sie hat Geburtstag.
- ▶ Wann?
- ▶ Am Samstag. Du kannst ja mitkommen.
- ▶ Echt?
- ▶ Ja, klar.
- ▶ Super. Was schenkst du?
- ▶ Gummibärchen und Schokolade.
- ▶ Gummibärchen?
- ▶ Ja, Johanna liebt Gummibärchen.
- ▶ Mag sie auch Kaugummi? Ich habe Kaugummi aus Amerika.
- ▶ Na klar.
- ▶ O.k. Ich komme mit. Holst du mich ab?
- ▶ Ja, ich hole dich am Samstag um 7 Uhr ab. Die Party fängt um 8 an.



b Sprechtraining

CD 73 Phase 1: Schwierige Wörter sprechen

Hör zu und sprich nach.

Du kannst ja mitkommen.

Kaugummi aus Amerika.

Was schenkst du?

Holst du mich ab?

Gummibärchen?

O.k. Ich komme mit.

Johanna liebt Gummibärchen.

Die Party fängt um 8 an.

Phase 2: Genau sprechen

Sprecht den Dialog sehr langsam und sehr deutlich.

Phase 3: Schnell sprechen

Sprecht den Dialog zu zweit so schnell, wie ihr könnt, und stoppt die Zeit.



Meine Lieblingsgrammatik

Diese Grammatik habt ihr in diesem Buch gelernt.

a Schreibt die Sätze in euer Heft und ergänzt sie.

- | | |
|--|---|
| 1. Fragewörter | ... wohnst du? ... heißt du? |
| 2. Regelmäßige Verben | Wir ... zusammen Musik. (machen)
... du ein Musikinstrument? (spielen) |
| 3. Die Verben <i>sein</i> und <i>haben</i> | Andreas ... neu in der Klasse. (sein)
... du ein Haustier? (haben) |
| 4. Akkusativ | Ich habe e... Hund und e... Papagei.
Ich mag mein... Hund sehr. Er heißt Tobi. |
| 5. Trennbare Verben | Lea ... um halb sieben (aufstehen)
Wir gehen am Samstag ins Kino. ... ihr ...? (mitkommen) |
| 6. Die Verben <i>können</i> und <i>mögen</i> | ... du Volleyball spielen? (können)
M... dein Freund Fußball? (mögen) |
| 7. Possessivpronomen | Das ist m... Schwester. I... Hamster heißt Dal. |
| 8. Verben mit Vokalwechsel | ... du gern Süßigkeiten? (essen)
Ich ... meine Freunde jeden Tag. (treffen) |
| 9. Artikel | d... Zeitung — Ich möchte ein... Zeitung.
d... Haustier — Ich habe k... Haustier. |
| 10. Pluralformen | ein Ball, zwei B... — ein Buch, zwei B... |

b Was ist eure 😊-Grammatik? Was ist eure ☹-Grammatik?

c Arbeitet zu zweit und macht Aufgaben für euren Partner/eure Partnerin.

Sucht im Buch nach Beispielsätzen:

3 Beispiele für die 😊-Grammatik und 1 für die ☹-Grammatik.

Schreibt die Sätze mit einer Lücke ins Heft, euer Nachbar muss die Sätze ergänzen.

Seite 27
Hast du Haustiere, Drina?



... du Haustiere,
Drina? (haben)

Seite 70
Ich treffe gerne meine
Freundinnen.

Ich t... gerne meine
Freundinnen. (treffen)


Ferien

Ordne die Bilder den Aussagen 1—8 zu.



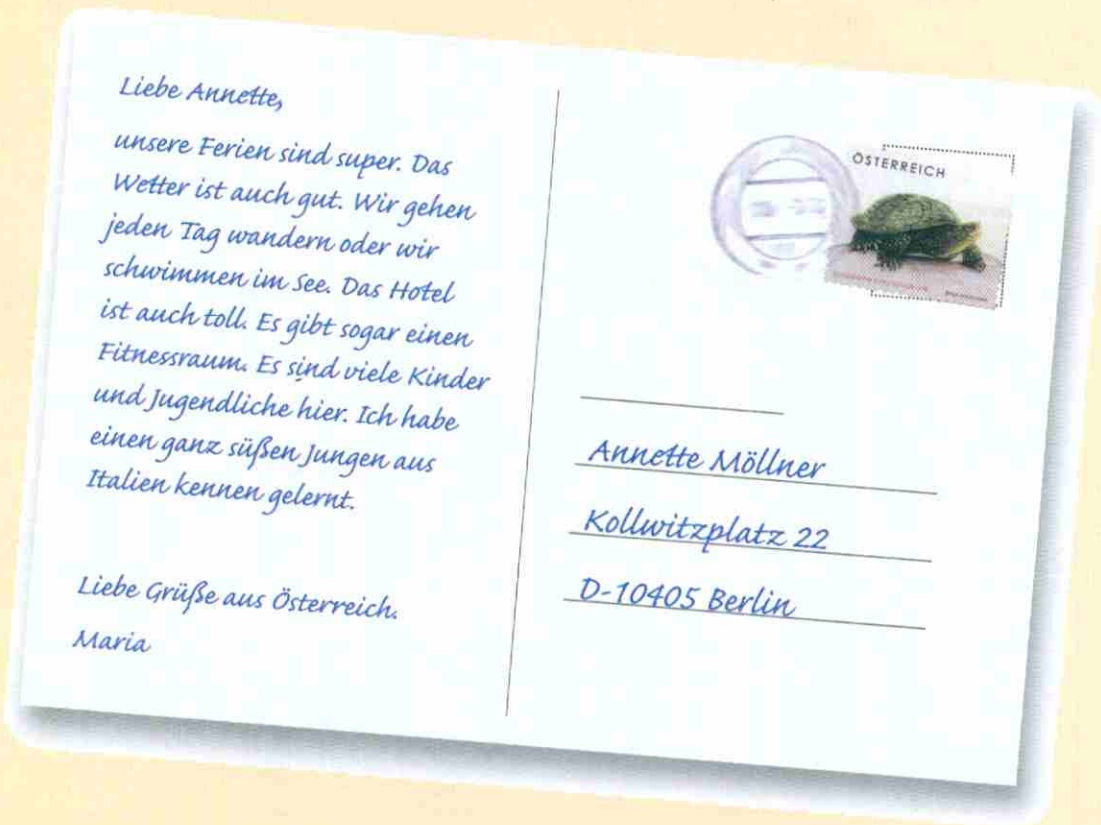
1. Es ist heiß, fast 35 Grad.
Wir essen jeden Tag Eis und trinken Cola.
2. Ich bin gern am und im Wasser. Ich schwimme gern. Wir fahren oft ans Meer.
3. Mein Vater fährt Wasserski oder surft, mein Bruder und ich fahren lieber mit dem Boot.
4. Ich fahre nicht weg. Ich treffe oft meine Freunde. Wir gehen ins Schwimmbad und abends manchmal Pizza essen.
5. Ich kann lange schlafen, bis elf oder zwölf. Ich muss nicht zur Schule gehen und aufstehen.
6. In den Ferien habe ich Geburtstag und dann mache ich eine Party. Wir feiern im Garten, grillen, hören Musik. Die Party geht bis Mitternacht.
7. Ich bin in den Ferien oft mit meinen Eltern in den Bergen. Wir wandern in den Alpen.
8. In den Ferien besuche ich meine Oma. Sie hat ein Haus mit Garten. Der Bodensee ist nicht weit weg.





Eine Postkarte aus den Ferien

a Zu welchem Bild passt die Karte?





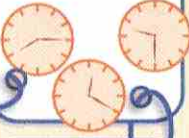











b Schreib auch eine Ferienpostkarte.

c Eure Ferien — Sammelt in der Klasse.

Wer fährt weg? • Wohin? • Aktivitäten? • Wie lange? • Wer fährt mit Eltern/Freunden?

Spiele und wiederholen

Eure Lehrerin / euer Lehrer erklärt euch die Regeln.

<p>1 Rechne laut: 8 mal 7 ist?</p>	<p>2 Konjugiere: essen Ich esse, du ...</p>	<p>3 Bekommst du Taschengeld?</p>	<p>4 Wie heißt die Frage? ▶ ...? ▶ Nein, das kann ich nicht.</p>	<p>5 Wie spät ist es jetzt? </p>	<p>6 Nenne 4 Schulfächer.</p>
<p> 20 Wie heißt das auf Deutsch?</p>	<p>21 Konjugiere: haben und sein ich ..., du ...</p>	<p>22 Nenne den Plural von: Fahrrad, Handy, Zeitung</p>	<p>23 Was kannst du gut? 3 Beispiele: Ich kann ...</p>	<p>24 Wie spät ist es? </p>	<p>7 Nenne 4 Tiere.</p>
<p> 19 Was ist dein Vater oder deine Mut- ter von Beruf?</p>	<p>32 Artikel + Plural: ... Familie, Katze, Heft, ...</p>	<p>33 Telefonierst du gern? </p>	<p>34 Wie heißt der Satz? aufstehen / am Sonntag / spät / ich</p>	<p>25 Männer/Frauen Vater/... .../Tante Bruder/...</p>	<p>8 Possessivpronomen m... Hund, d... Katze, u... Opa, s... Lehrer, i... Schwester</p>
<p>18 Was machst du nachmittags? 3 Beispiele.</p>	<p>31 Wie heißt die Frage: du/mitkommen/ ins Kino?</p>	<p>36 Konjugiere: fahren </p>	<p>35 Was meinst du? ▶ Jazz ist super. ▶ ...</p>	<p>26 Ergänze Ich habe montags fünf ... Unterricht.</p>	<p>9 Wann stehst du mittwochs auf? </p>
<p> 17 Nenne 4 Berufe.</p>	<p>30 Richtig? Die Deutschen haben viele Kinder.</p>	<p>29 Wo wohnst du? (Adresse, Telefon)</p>	<p>28 Ergänze einen passenden Satz: ▶ ... ▶ Das ist aber teuer!</p>	<p>27 Konjugiere: trinken </p>	<p>10 Deine Familie? Nenne 5 Familien- Wörter. </p>
<p>16 Wie heißt die Frage? ▶ ...? ▶ Nein, ich habe keine Zeit.</p>	<p>15 Artikel + Plural: ... Handy, ... Zeit- schrift, ... Ball </p>	<p>14 Was machst du gern am Wochenende?</p>	<p>13 Was ist dein Lieblingsfach? </p>	<p>12 Was ist das? </p>	<p>11 Wie heißt die Frage: ▶ ...? ▶ Der Kuli kos- tet 1 Euro. </p>

Немецко-русский словарь

В словаре ты найдёшь все слова из этого учебника с указанием главы и страницы, где они встречаются в первый раз. **Жирно** выделенные слова ты должен знать наизусть, это твой активный словарь. У каждого существительного указаны артикль и окончание множественного числа. Если слово не имеет формы множественного числа, то рядом будет указано „nur Sg.“ = nur Singular, то есть «только единственное число». Слова с пометой „nur Pl.“ = nur Plural имеют только форму множественного числа. Если артикль стоит в скобках, то существительное обычно употребляется без артикля.

У сильных и неправильных глаголов рядом с начальной формой указывается форма настоящего времени 3-го лица единственного числа. Отделяемые приставки выделены *курсивом*.

В рабочей тетради ты найдёшь отдельные списки слов к каждой главе.

■ ■ A ■ ■

Abend, der, -e 4/48 вечер

abends 4/48 вечером

aber 2/16 но

abholen 5/51 забрать

abschreiben 6/65 списать

abwechselnd KP/37 попеременно

acht 2/18 восемь

Adresse, die, -n 1/7 адрес

Afrika, nur Sg. 3/26 Африка

äh 2/17 э...

Akkusativ, der, nur Sg. GP/81 аккузатив, винительный падеж

Aktivität, die, -en GP/83 занятие

alle 5/50 все

alles 2/21 всё

Alpen, die, nur Pl. GP/82 Альпы

also 2/17 *зд.* то есть

alt 3/26 старый

Alter, das, nur Sg. 6/60 возраст

am Kiosk 7/72 в киоске

am Meer GP/82 на море (*где?*)

ans Meer GP/82 на море (*куда?*)

am Mittwoch 4/40 в среду

am Wasser GP/82 у воды

am Wochenende 5/51 в выходные

Amurtiger, der, - 3/32 амурский тигр

andere Verwandte 6/59 другие родственники

ändern KP/37 изменять

Anfang, der, nur Sg. 3/26 начало

anfangen, fängt an 5/51 начинать

ansehen 2/21 посмотреть на что-л.

Antilope, die, -n 3/25 антилопа

antworten 1/6 отвечать

April, der, nur Sg. 4/39 апрель

arbeiten KP/35 работать

Arbeitsgemeinschaft, die, -en 4/40 кружок, секция

arbeitslos 6/64 безработный

Architekt, der, -en 6/64 архитектор

ärgerlich 6/62 раздражённый
 Artikel, der, - 2/20 артикль
Arzt, der, Ärzte 6/65 врач
Asien, nur Sg. 3/26 Азия
auch 1/6 также, тоже
auf dem Foto 6/60 на фотографии
Auf Wiedersehen. 1/5 До свидания.
 Aufgabe, die, -n 7/72 задание
 aufschreiben 7/70 написать
aufstehen 4/40 вставать
aus 1/6 из
aus Nordamerika 3/26 из Северной Америки
 ausfüllen 1/5 заполнять
 Ausgabe, die, -n 7/73 расход
 Ausgabenliste, die, -n 7/73 список расходов
 ausprobieren KP/37 попробовать
aussehen, sieht aus 6/62 выглядеть
 Aussehen, das, nur Sg. 6/60 внешность
 äußern 7/78 выражать
 Aussprache, die, nur Sg. KP/36 произношение
 austragen, trägt aus 7/75 разносить
Australien, nur Sg. 3/26 Австралия
 auswendig 2/18 наизусть
Auto, das, -s 7/74 автомобиль
Automechaniker, der, - 6/64 автомеханик
Automechanikerin, die, -nen 6/64 (женщина-)автомеханик

■ ■ B ■ ■

babysitten 7/74 присматривать за (чужим) ребёнком
 bald KP/35 скоро
 Bär, der, -en 3/32 медведь
Basketball 1/9 баскетбол
basteln 5/50 мастерить
 Beachvolleyball, (der), nur Sg. 5/49 пляжный волейбол
 beantworten 7/75 отвечать
 bedeuten 6/63 означать
beginnen 4/42 начинаться
 begrüßen 1/5 приветствовать
bei 6/61 *зд.* в
 bei Adidas 6/61 в компании «Адидас»
 bei euch 7/72 у вас
beide 6/61 оба
 beißen 5/55 кусать
bekommen 7/73 получать
 Berg, der, -e GP/82 гора
 berichten 3/27 сообщать
Beruf, der, -e 6/64 профессия
 beschreiben 3/30 описывать
Bett, das, -en 4/40 кровать
Bild, das, -er 6/61 картинка, иллюстрация
billig 7/72 дешёво
Bio, (die), nur Sg. 2/15 *см. Biologie*
Biologie, (die), nur Sg. 2/15 биология

bis 4/39 до
Bis morgen. 2/18 До завтра.
Bis später. 1/6 До скорого.
 Bison, der, -s 3/25 бизон
bitte 1/7 пожалуйста
blau 3/30 синий
bleiben 4/45 оставаться
Bleistift, der, -e 2/20 карандаш
blöd 7/74 глупый
 Blödmann, der, -männer 5/55 дурак
 Boot, das, -e GP/82 лодка
brauchen 7/73 нуждаться
braun 3/30 коричневый
Brille, die, -n 2/20 очки
Bruder, der, Brüder 6/59 брат
Buch, das, Bücher 2/20 книга
 Bücher lesen 5/53 читать книги
buchstabieren 1/8 читать по буквам
 Bus, der, -se 7/75 автобус
 Busfahrer, der, - 6/64 водитель автобуса

■ ■ C ■ ■

CD, die, -s 2/20 компакт-диск
CD-Spieler, der, - 3/28 проигрыватель компакт-дисков
Cent, der, -(s) 7/72 цент
 chatten KP/36 общаться в чате
Cola, das/die, -s 6/63 кола
Comic, der, -s 7/73 комикс
Computer, der, - 2/20 компьютер
Computer spielen 5/53 играть на компьютере
Computerspiel, das, -e 5/50 компьютерная игра
Computerspiele spielen 5/50 играть в компьютерные игры
Computerübung, die, -en 6/65 упражнение, составленное на компьютере
Computerzeitschrift, die, -en 7/72 журнал о компьютерных играх
Cousin, der, -s 6/59 двоюродный брат, кузен
Cousine, die, -n 6/59 двоюродная сестра, кузина

■ ■ D ■ ■

da 1/6 *зд.* там
 dafür 7/75 за это
danke 1/6 спасибо
dann 4/42 потом, затем
 Dann bis später. 1/6 Тогда до скорого.
 Das kannst du. 1/14 Ты это можешь.
 Das lernst du. 1/5 Ты научишься этому.
Das macht mir Spaß / keinen Spaß. 7/74 Это мне (не) доставляет удовольствие.
Das macht nichts. 5/55 Ничего страшного.
 davon 7/75 *зд.* на них
 dazusagen 7/75 добавить
dein, deine 2/17 твой, твоя
 denn 1/8 так как
Deutsch, (das), nur Sg. 1/8 немецкий язык

Deutsche, der, -n 3/36 немец
 deutsche Jugendliche 5/53 немецкие подростки
Deutschland, nur Sg. 1/6 Германия
 Deutschlehrerin, die, -nen 6/64 учительница немецкого языка
 deutschsprachig KP/38 немецкоязычный
 Dialog, der, -e 2/17 диалог
Dienstag, der, -e 4/39 вторник
 diktieren 2/19 диктовать
 Diphthong, der, -e 7/73 дифтонг
 dir 1/6 тебе
 doch 1/8 *зд.* ведь
Donnerstag, der, -e 4/39 четверг
drei 2/18 три
dreißig 2/19 тридцать
dreizehn 2/18 тринадцать
du 1/5 ты
 du-Form, Sie-Form, die, nur Sg. 3/28 ты-форма, Вы-форма
 du kannst 1/14 ты можешь
 du magst 1/5 ты любишь
 Durchschnitt, der 6/63 *nur Sg.* среднее значение
 duschen 4/46 принимать душ
DVD, die, -s 7/69 DVD(-диск)

■ ■ E ■ ■

eben 4/40 вот именно
 Echo, das, -s 2/19 эхо
 effektiv KP/37 эффективно
 Ehe, die, -n 6/63 брак
 echt 7/75 *зд.* довольно
 Eichhörnchen, das, - 3/32 белка
 eigen 7/74 собственный
 ein anderes Mal 5/51 в другой раз
 ein bisschen 5/49 немного
 einfach 1/14 просто
(ein)hundert 2/19 сто
(ein)hundertheins 2/19 сто один
(ein)tausend 2/19 тысяча
einkaufen 5/53 делать покупки
 einkaufen gehen 5/53 ходить за покупками
 Einkaufsdialog, der, -e 7/72 диалог между покупателем и продавцом
 Einrad, das, -räder 5/54 одноколёсный велосипед
eins 2/18 один
 eintausendeinhundertelf 2/19 тысяча сто одиннадцать
einunddreißig 2/19 тридцать один
einundzwanzig 2/19 двадцать один
 Eis, das, *nur Sg.* GP/82 мороженое
 Eisbär, der, -en 3/33 белый медведь
 Elch, der, -e 3/32 лось
 Elefant, der, -en 3/29 слон
Elektriker, der, - 6/64 электрик
elf 2/18 одиннадцать
Eltern, die, nur Pl. 6/59 родители
E-Mail-Adresse, die, -n 2/18 адрес электронной почты
Ende, das, -n 4/42 конец

enden 5/51 кончатся

Englisch, (das), nur Sg. 2/15 английский язык

Englisch-AG, die, -s 4/40 кружок английского языка

Englischbuch, das, -bücher 2/21 учебник английского языка

Enkel, der, - 6/63 внук

entbehren KP/37 ощущать нехватку

Ente, die, -n 3/25 утка

Erdkunde, (die), nur Sg. 4/43 география

Erlaubnis, die, -se 5/49 разрешение

erzählen 5/52 рассказывать

Es geht. 2/16 Сойдёт.

es waren 7/75 это были

essen, isst 6/63 есть

Estland 2/17 Эстония

Ethik, (die), nur Sg. 4/43 этика

etwas 7/69 что-нибудь

euer 4/43 ваш

Euro, der, -s 7/69 евро

Europa, nur Sg. 3/26 Европа

Europaschule, die, nur Sg. 2/20 «Европейская школа»

■ ■ F ■ ■

fahren, fährt 5/50 ехать

Fahrrad, das, -räder 3/28 велосипед

Fahrrad fahren 5/50 кататься на велосипеде

falsch 2/16 неправильно

Familie, die, -n 6/59 семья

Familienfoto, das, -s 6/60 семейная фотография

Familienname, der, -n 1/7 фамилия

Familienreim, der, -e 6/63 рифмовка о семье

Farbe, die, -n 3/30 цвет

fast 5/53 почти

faul 6/63 ленивый

fehlen 5/53 отсутствовать

Fehler, der, - 3/30 ошибка

feiern GP/82 праздновать

Ferien, die, nur Pl. GP/82 каникулы

Ferner Osten 3/33 Дальний Восток

fernsehen, sieht fern 5/49 смотреть телевизор

Ferrari, der 7/71 феррари (автомобиль)

fertig 5/50 готовый

fertig sein, ist fertig 5/50 быть готовым

feuerrot 6/63 огненно-рыжий

Filzstift, der, -e 2/20 фломастер

finden 3/26 находить

Fisch, der, -e 3/31 рыба

fit 2/18 в форме

Fitness-AG, die, -s 4/40 фитнес (спортивная секция)

Fitnessraum, der, -räume GP/83 зал для фитнеса

Flöte, die, -n 2/21 флейта

Flöte spielen 2/21 играть на флейте

flüstern KP/36 шептать

Form, die, -en 3/28 форма

Formular, das, -e 1/7 анкета
 fortsetzen 2/19 продолжать
Foto, das, -s 6/60 фотография
 Frage, die, -n 1/6 вопрос
fragen 3/27 спрашивать
 Fragewort, das, -wörter GP/81 вопросительное слово
 Fragt und berichtet. 2/16 Спросите и расскажите.
 Franken, der, - 7/75 франк
Französisch, (das), nur Sg. 2/21 французский язык
 Frau, die, -en 1/6 женщина
Freitag, der, -e 4/39 пятница
Freizeit, die, nur Sg. 4/43 свободное время
 fressen, frisst 6/63 есть (о животных)
Freund, der, -e 2/17 друг
Freunde treffen 5/53 встречаться с друзьями
Freundin, die, -nen 2/17 подруга
freundlich 6/62 дружелюбный
 frühstücken 4/46 завтракать
 Fuchs, der, Füchse 3/32 лисица
Füller, der, - 2/20 перьевая ручка
fünf 2/18 пять
fünf nach halb 4/48 без двадцати пяти (о времени)
fünf vor halb 4/48 двадцать пять минут (о времени)
fünfzig 2/19 пятьдесят
 für 3/30 для
Fußball 1/9 футбол
Fußballspieler, der, - 6/64 футболист

■ ■ G ■ ■

ganz 5/50 совсем, полностью
 gar 7/75 вообще
 gar kein Taschengeld 7/75 вообще никаких карманных денег
 Garten, der, Gärten 6/61 сад
Geburtstag, der, -e 7/71 день рождения
Geburtstagswunsch, der, -wünsche 7/71 желание на день рождения
Gedicht, das, -e 6/63 стихотворение
gehen 4/40 ходить
 Geige, die, -n 5/52 скрипка
gelb 3/30 жёлтый
Geld, das, nur Sg. 7/73 деньги
 genau 7/74 зд. внимательно
 genauso 6/61 точно так же
Geografie, (die), nur Sg. 2/16 география
 Geräusch, das, -e 5/50 звук, шум
gern 2/17 охотно
 Gesamtschule, die, -n 4/42 единая школа (тип школы в Германии)
Geschichte, (die), nur Sg. 4/43 история
Geschwister, die, nur Pl. 6/59 братья и сёстры
 Gespräch, das, -e 1/6 разговор
Gitarre, die, -n 5/54 гитара
glauben 3/26 зд. считать, думать
 gleichzeitig 5/55 одновременно
 Grad, der, -e GP/82 градус
 Grafik, die, -en KP/37 графика

Grammatik, die, nur Sg. 1/14 грамматика
 Grammatikspiel, das, -e KP/36 грамматическая игра
grau 3/30 серый
 grillen GP/82 жарить на гриле
 Grillparty, die, -s GP/82 вечеринка, во время которой предлагаются блюда, приготовленные на гриле
groß 3/30 большой
Großeltern, die, nur Pl. 6/59 бабушка и дедушка
Großmutter (Oma), die, -mütter (-s) 6/59 бабушка
Großvater (Opa), der, -väter (-s) 6/59 дедушка
 Grüezi. 1/7 *швейц.* Здравствуйте.
grün 3/30 зелёный
 Gruppe, die, -n KP/35 группа
 Gruß, der, Grüße GP/83 приветствие
 Grüß Gott! 1/6 *австр., юж.-нем.* Здравствуй(те)!
 Gulasch, der/das, nur Sg. 6/60 гуляш
 Gummibärchen, die, nur Pl. 7/70 мармеладки в виде медвежат
gut 1/9 хороший
Gute Nacht. 1/5 Спокойной ночи.
Guten Abend. 1/5 Добрый вечер.
Guten Morgen. 1/5 Доброе утро.
Guten Tag. 1/5 Добрый день.

■ ■ H ■ ■

haben 3/25 иметь
halb 4/40 половина, пол-
halb sieben 4/40 половина седьмого
 Hälfte, die, -n 6/65 половина
Hallo. 1/5 Привет.
Hamster, der, - 3/30 хомяк
Handy, das, -s 2/15 мобильный телефон
Handykarte, die, -n 7/72 карточка оплаты сотовой связи
Handynummer, die, -n 2/15 номер мобильного телефона
hassen 2/16 ненавидеть
Haus, das, Häuser 4/40 дом
Hausaufgabe, die, -n 5/50 домашнее задание
Hausaufgabenbetreuung, die, nur Sg. 4/43 помощь в подготовке домашних заданий
Haustier, das, -e 3/25 домашнее животное
Heft, das, -e 2/20 тетрадь
 heiß GP/82 горячий
heißen 1/6 зваться
 helfen, hilft 6/69 помогать
 Herr, der, -en 3/29 господин (*обращение*)
heute 2/17 сегодня
heute Nachmittag 2/17 сегодня во второй половине дня
 Heu. 7/78 Привет.
 Hi. 1/6 Привет.
hier 1/6 здесь
hinten 6/60 сзади
 Hip-Hop, nur Sg. 6/63 хип-хоп
Hobby, das, -s 5/49 хобби
hören 5/50 слушать
 Hör zu. 1/6 Слушай.

Hotel, das, -s 1/7 гостиница
Hund, der, -e 3/25 собака
 Hündin, die, -nen 6/63 собака (*девочка*)

■ ■ I ■ ■ ■

ich 1/6 я
ich mag 1/9 мне нравится, я люблю
ich möchte 7/69 мне хочется, я хотел бы
 Idee, die, -n KP/36 идея
 Ihnen 1/6 Вам
 ihr 2/17 вы
im Internet surfen 5/53 искать что-л. в Интернете
im Monat 7/73 в месяц
 im See GP/83 в озере
 im Wasser GP/82 в воде
immer 5/51 всегда
in 1/6 в
 in den Bergen GP/82 в горах
 in den Ferien GP/82 на каникулах
in der Mitte 6/60 в середине
 Infinitiv, der, -e 3/34 инфинитив, неопределённая форма глагола
Informatiker, der, - 6/64 специалист по информатике
Informatikerin, die, -nen 6/64 специалист по информатике (*женщина*)
 interessant KP/36 интересно
Internet, das, nur Sg. 5/53 Интернет
 Internet-AG, die, -s 4/43 интернет-кружок
Internet-Chat, der, -s 1/10 интернет-чат
 Internet-Projekt, das, -e KP/38 интернет-проект
Interview, das, -s 5/53 интервью
 Italien, nur Sg. 1/9 Италия

■ ■ J ■ ■ ■

Jahr, das, -e 3/25 год
 Jazz, der, nur Sg. 6/63 джаз
 je KP/37 по
 je eine Zeile KP/37 по одной строке
jeder 4/42 каждый
 jemand 1/5 кто-то
jetzt 1/9 теперь
 Job, der, -s 7/75 работа
jonglieren 2/21 жонглировать
Judo, das, nur Sg. 1/9 дзюдо
 Jugendhotel, das, -s 1/7 молодёжная гостиница, хостел
Jugendliche, der/die, -n 5/53 подросток
Jugendzeitschrift, die, -en 7/70 молодёжный журнал
 Junge, der, -n KP/37 мальчик

■ ■ K ■ ■ ■

Kanarienvogel, der, -vögel 3/25 канарейка
 Känguru, das, -s 3/25 кенгуру
Kaninchen, das, - 3/25 кролик

Karate, das, nur Sg. 1/9 карате
 Karte, die, -n 1/9 карта
Karten spielen 5/50 играть в карты
 Kater, der, - 6/63 кот
Katze, die, -n 3/25 кошка
kaufen 7/73 покупать
Kaugummi, der, -s 7/72 жевательная резинка
kein, -e 3/27 никакой, никакое, никакая
Keine Ahnung! 2/17 Понятия не имею!
kennenlernen 1/5 познакомиться
Kennenlernen, (das), nur Sg. 1/5 знакомство
 Kette, die, -n 6/61 цепочка
 Kind, das, -er 6/63 ребёнок
Kino, das, -s 1/9 кино(театр)
Kiosk, der, -e 7/72 небольшой магазин
 klären 4/43 разъяснять
Klasse, die, -n 2/15 класс
 Klassen-AG, die, -s 4/43 классный час
 Klassenposter, das, - 6/65 стенгазета, постер, плакат
 Klassenstatistik, die, -en 7/73 статистика по классу
 Klassenwunschliste, die, -n 7/71 список желаний учеников
Klavier, das, -e 5/53 пианино
Klavier spielen 5/53 играть на пианино
Klebstoff, der, -e 2/20 клей
 Kleidung, die, nur Sg. 7/75 одежда
klein 3/30 маленький
 klingeln 4/45 звонить
Koch, der, Köche 6/65 повар
kochen 5/50 готовить
kommen 1/6 приходить
können, kann 5/49 мочь, уметь
 Kontinent, der, -e 3/26 континент
 korrigieren 2/16 исправлять
kosten 7/69 стоить
Krankenschwester, die, -n 6/64 медсестра
 kriegen 7/75 *разг.* получать
Krimi, der, -s 5/51 детектив
 Kuh, die, Kühe 3/25 корова
Kuli, der, -s 2/20 *сокр. от Kugelschreiber, der* шариковая ручка
Kunst, (die), nur Sg. 4/43 искусство
 kurz 2/24 короткий
 kurz und bündig 1/14 коротко и ясно

■ ■ L ■ ■

Lama, das, -s 3/25 лама
 Land, das, Länder 1/7 страна
 lang 3/26 долгий
 lange GP/82 долго
 langsam 7/74 медленно
langweilig 7/74 скучно
 laut KP/36 громко
 leben 3/31 жить
Lehrer, der, - 6/64 учитель

Lehrerin, die, -nen 6/64 учительница
 leiden KP/37 страдать
 leise KP/36 тихо
Lernen, das, nur Sg. 4/43 учёба
lernen 1/5 учиться
 Lernkarte, die, -n 2/20 словарная карточка
 Lernplakat, das, -e KP/35 учебный плакат
 Lernplan, der, -pläne KP/37 расписание уроков
 Lerntipp, der, -s 3/29 совет по учёбе
lesen, liest 5/52 читать
 Lesestrategie, die, -n 7/75 вид чтения
 Leute, die, nur Pl. 1/7 люди
 lieb 7/75 зд. хорошая
 lieben GP/80 любить
Lieblingsfach, das, -fächer 4/44 любимый предмет
Lieblingssport, der, nur Sg. 6/61 любимый вид спорта
Lieblingstier, das, -e 3/27 любимое животное
 Lied, das, -er 4/45 песня
liegen 6/62 лежать
Lineal, das, -e 2/20 линейка
links 6/60 слева
 Liste, die, -n 4/44 список
 löschen 6/65 стирать
 Lücke, die, -n GP/81 пропуск
 Lust, die, nur Sg. 5/52 желание

■ ■ M ■ ■

machen 1/7 делать
 Mach mit. 1/6 *Делай вместе (с нами).*
 Mädchen, das, - KP/37 девочка
 mähen 7/74 *стричь (траву и т.п.)*
 Mal 1/10 раз
malen 5/50 рисовать
Mama, die, -s 4/45 мама
 man 1/8 *не переводится (употребляется в роли подлежащего в неопределённо-личных и обобщённо-личных предложениях)*
Managerin, die, -nen 6/64 (женщина-)менеджер
 manchmal GP/82 иногда
Mann, der, Männer 6/61 мужчина
Mäppchen, das, - 2/20 пенал
 markieren 3/26 отмечать
Mathe, (die), nur Sg. 2/16 *сокр. от **Mathematik, (die)***
Matheheft, das, -e 2/21 тетрадь по математике
Mathematik, (die), nur Sg. 2/15 математика
Maus, die, Mäuse 3/29 мышь
 Mechaniker, der, - 6/64 механик
 Meer, das, -e GP/82 море
 Meerschweinchen, das, - 3/25 морская свинка
 mehr 6/63 больше
mein, meine 2/17 мой, моё, моя, мои
mein Bruder 6/59 мой брат
meine Eltern 6/59 мои родители
meine Familie 6/59 моя семья

meine Geschwister 6/59 мои братья и сёстры

meine Schwester 6/59 моя сестра

meistens 6/63 как правило, обычно

Menü, das, -s 1/8 меню

Million, die, -en 3/31 миллион

Minidialog, der, -e 6/62 мини-диалог

Minute, die, -n 4/42 минута

mitkommen 5/51 идти вместе с кем-л.

mitmachen 1/6 делать вместе с кем-л.

mitspielen 5/55 играть вместе с кем-л.

Mittag, der, -e 4/48 полдень

mittags 4/48 в полдень

Mittagspause, die, -n 4/39 обеденный перерыв

Mitte, die, -n 6/60 середина

Mitternacht, die, nur Sg. GP/82 полночь

Mittwoch, der, -e 4/39 среда

möchte (ich) 7/69 (я) хотел бы

Mode, die, nur Sg. 6/61 мода

mögen, mag 1/9 любить

mögen, sich KP/37 нравиться друг другу

moin 1/6 *sev.-нем.* доброе утро, здравствуй(те)

Monat, der, -e 7/73 месяц

Montag, der, -e 4/39 понедельник

morgen 5/50 завтра

morgens 4/42 утром

müde 4/40 усталый, разбитый

Mund, der, Mänder 4/45 рот

Musik, die, nur Sg. 1/9 музыка

Musik hören 5/50 слушать музыку

müssen, muss 7/75 быть должным

Mutter, die, Mütter 4/40 мама

Muttersprache, die, -n 4/44 родной язык

■ ■ N ■ ■

nach 4/39 после

nach Haus 2/18 домой

nachdenken 1/6 подумать

nachsprechen, spricht nach 1/6 повторять (вслух) за кем-л.

Nachhilfe, die, nur Sg. 7/74 помощь при подготовке домашних заданий

Nachhilfe geben 7/74 помогать делать домашние задания

Nachmittag, der, -e 4/42 послеобеденное время, вторая половина дня

nachmittags 4/42 после обеда, во второй половине дня

der Nachname, der, -n 1/9 фамилия

Nacht, die, Nächte 4/48 ночь

nachts 4/48 ночью

Name, der, -n 1/9 имя

Nebenjob, der, -s 7/75 подработка

nein 2/16 нет

nennen GP/84 называть

nerven GP/79 раздражать

Nervensäge, die, -n GP/79 приставала

nervös KP/37 *зд.* с раздражением

nett 6/60 милый, приятный

neu 2/16 новый
neun 2/18 девять
neunzig 2/19 девяносто
nicht 2/16 не
 nicht mehr 6/63 больше не
 nie 7/75 никогда
noch 1/9 ещё
 noch einmal 2/16 ещё раз
 Nominativ, der, nur Sg. 6/68 номинатив, именительный падеж
Nordamerika 3/26 Северная Америка
normal 6/63 нормально
null 2/18 ноль
Nummer, die, -n 3/22 номер
nur 5/53 только

■ ■ O ■ ■

oder 3/30 или
 offiziell 4/42 служебный, официальный
oft 2/21 часто
 okay 5/55 о'кей, хорошо
Onkel, der, - 6/59 дядя
 Ordne zu. 1/10 Соотнеси.
Österreich 1/9 Австрия

■ ■ P ■ ■

Paar, das, -e 6/63 пара
Papa, der, -s 4/45 папа
Papagei, der, -en 3/27 попугай
Party, die, -s 1/10 вечеринка
Pause, die, -n 2/15 перемена
 Person, die, -en 2/24 зд. человек
 Personalpronomen, das, - 1/14 личное местоимение
Pferd, das, - 3/25 лошадь
 Pferdebuch, das, -bücher 5/52 книга о лошадях
Pferdeposter, das/der, - 7/71 плакат с изображением лошади
 Phonetik, die, nur Sg. 5/52 фонетика
Physik, (die), nur Sg. 2/21 физика
Pinguin, der, -e 3/30 пингвин
Pizza, die, -s 6/63 пицца
 Plakat, das, -e 1/9 плакат
 Plural, der, nur Sg. 3/29 множественное число
 Pluralform, die, -en 3/29 форма множественного числа
 Polarfuchs, der, -füchse 3/32 песец
Polizist, der, -en 6/64 полицейский
 Position, die, -en 1/14 положение, место
 Possessivpronomen, das, - 6/61 притяжательное местоимение
 Postkarte, die, -n GP/83 почтовая карточка
Postleitzahl (PLZ), die, -en 1/7 почтовый индекс
 Prag, nur Sg. 1/6 Прага
 Präposition, die, -en 2/24 предлог
 Praxis, die, nur Sg. 7/63 (частная) клиника

Preis, der, -e 7/72 цена
 prima 5/51 отлично
pro Monat 7/73 в месяц
pro Woche 4/42 в неделю
 Problem, das, -e 7/78 проблема
 Projekt, das, -e KP/38 проект
Prozent, das, -e 5/53 процент
 Putzen, das, nur Sg. 7/75 уборка

■ ■ R ■ ■

Radfahren, (das), nur Sg. 1/10 езда на велосипеде
Radiergummi, der, -s 2/20 ластик
 Rap, der, -s 1/6 рэп (*стиль музыки*)
Rasen, der, - 7/74 газон
Rasen mähen 7/74 стричь газон
Rasenmähen, das, nur Sg. 7/74 стрижка газона
 raten, rät 1/8 угадывать
 Rätsel, das, - 6/65 загадка
 Ratte, die, -n 3/31 крыса
 Reaktion, die, -en KP/37 реакция
 Realschule, die, -n 4/42 *тип немецкой общеобразовательной школы*
 rechnen GP/84 считать
rechts 6/60 справа
 regelmäßig 3/34 регулярно
 reichen 7/74 хватать (*о деньгах и т. п.*)
 Reimwort, das, -wörter 3/63 рифмующееся слово
reiten 5/50 ездить верхом
Religion, (die), nur Sg. 4/43 религия
 Robbe, die, -n 3/32 тюлень
Rentner, der, - 6/61 пенсионер
richtig 5/55 правильно
 riechen KP/37 нюхать
 Rentier, das, -e 3/32 северный олень
rot 3/30 красный
Rucksack, der, -säcke 2/20 рюкзак
 Rückseite, die, -n 2/20 обратная сторона
rufen 4/45 кричать, звать
 Ruhe, die, nur Sg. 6/63 покой
 ruhig KP/37 спокойно
rund 5/52 круглый
 Russland, nur Sg. 2/21 Россия

■ ■ S ■ ■

Sache, die, -n 2/24 вещь
sagen 5/51 говорить
Salat, der, -e 3/30 салат
 sammeln 4/43 собирать
Samstag, der, -e 4/39 суббота
 samstags 4/43 по субботам
 Satz, der, Sätze 1/10 предложение
schade 5/51 жаль
Schere, die, -n 2/20 ножницы
Schi fahren, fährt Schi 5/50 кататься на лыжах

schick 6/63 модный

Schildkröte, die, -n 3/25 черепаха

schlafen, schläft GP/82 спать

Schlagzeug, das, nur Sg. 5/50 ударная установка

Schlagzeug spielen 5/50 играть на ударной установке

schlecht GP/79 плохо

Schmetterling, der, -e 3/25 бабочка

Schminken, das, nur Sg. 6/61 макияж

Schmuck, der, nur Sg. 7/75 украшение

Schneeballspiel, das, -e 5/53 игра «Снежный ком»

schnell 7/74 быстро

Schokolade, die, -n 7/70 шоколад

Schokoriegel, der, - 7/72 шоколадный батончик

schon 1/6 уже

schreiben 1/8 писать

schrillen 4/45 трезвонить

Schule, die, -n 2/15 школа

Schüler, der, - 6/63 ученик

Schulfach, das, -fächer 2/16 школьный предмет

Schulfreund, der, -e 2/17 школьный друг

Schulfreundin, die, -nen 2/17 школьная подруга

Schulrucksack, der, -säcke KP/35 школьный рюкзак

Schulsachen, die, nur Pl. 2/20 школьные принадлежности

Schultag, der, -e 4/39 школьный день

Schultasche, die, -n 6/62 школьная сумка

schwach 6/60 слабый

schwarz 3/30 чёрный

Schweiz, die, nur Sg. 1/10 Швейцария

Schweizer, der, - 7/75 швейцарец

Schweizer Franken 7/78 швейцарский франк

Schwester, die, -n 6/59 сестра

Schwimmen, (das), nur Sg. 1/10 плавание

schwimmen 3/29 плавать

Seebär, der, -en 3/32 морской котик

Seelöwe, der, -n 3/33 морской лев

sehen, sieht 5/51 смотреть; видеть

sehr 1/9 очень

sechs 2/18 шесть

sechzig 2/19 шестьдесят

sein, ist 1/14 быть

Seite, die, -n 3/26 страница

Sekretärin, die, -nen 6/61 секретарша

servus 1/6 *австр., юж.-нем.* здравствуй(те)

Sibirien 3/33 Сибирь

Sie 1/7 Вы

sie 2/16 она

Sie-Form, die, nur Sg. 3/28 Вы-форма (вежливая форма)

sieben 2/18 семь

siebzig 2/19 семьдесят

singen 5/50 петь

Singular, der, nur Sg. 3/34 единственное число

sitzen 6/61 сидеть

Skateboard, das, -s 5/51 скейтборд

Skateboard fahren 5/51 кататься на скейтборде

so 4/40 так
 sofort 7/75 сразу
 sogar GP/83 даже
Sonntag, der, -e 4/39 воскресенье
sonntags 4/43 по воскресеньям
Spaghetti, die, nur Pl. 6/63 спагетти
Spaß, der, nur Sg. 5/55 удовольствие
spät 4/40 поздно
Spiel, das, -e 1/10 игра
spielen 1/9 играть
 Spielkonsole, die, -n 5/56 игровая приставка
 Spinne, die, -n 3/25 паук
Spitzer, der, - 2/20 точилка
Sport, (der), nur Sg. 2/15 спорт
 Sprache, die, -n 2/21 язык
sprechen, spricht 5/52 говорить
Stadt, die, Städte 1/9 город
stark 3/30 сильный
 Start, der, -s/-e KP/36 старт
 Statistik, die, -en 5/49 статистика
 stehen 3/31 стоять
 stimmen 6/61 соответствовать
 stoppen GP/80 засекаать (время)
Straße, die, -n 1/7 улица
studieren 6/60 учиться (*в вузе*)
Stunde, die, -n 4/39 час; урок
Stundenplan, der, -pläne 4/43 расписание уроков
Südamerika 3/26 Южная Америка
Süddeutschland 1/7 Южная Германия
 Südrussland 3/33 юг России
 suchen 6/62 искать
 super 1/6 супер, отлично
surfen 5/53 искать (*что-л. в Интернете*)
 süß GP/83 сладкий
Süßigkeit, die, -en 7/70 сладость
sympathisch 6/60 симпатичный
 Szene, die, -n GP/79 сценка

■ ■ T ■ ■

Tabelle, die, -n 2/19 таблица
Tafel, die, -n 2/20 доска
Tag, der, -e 4/42 день
 Tagesablauf, der, nur Sg. 4/39 распорядок дня
 Tageszeit, die, -en 4/39 время дня
Tante, die, -n 6/59 тётя
tanzen 5/50 танцевать
Taschengeld, das, nur Sg. 7/73 карманные деньги
 tauschen 6/65 менять
Telefon, das, -e 2/15 телефон
telefonieren 5/55 звонить по телефону
Telefonnummer, die, -n 2/15 номер телефона
Tennis, (das) 1/9 теннис
Tennisspieler, der, - 6/65 теннисист
 Termin, der, -e GP/79 встреча

teuer 7/69 дорогой
 Text, der, -e 7/74 текст
 Textteil, der, -e 7/75 часть текста
 Thema, das, Themen KP/35 тема
Tier, das, -e 3/25 животное
Tierarzt, der, -ärzte 6/64 ветеринар
 Tiergeräusch, das, -e 3/26 звук, издаваемый животным
 Tiername, der, -n 3/26 название животного
 Tiger, der, - 3/25 тигр
Tischtennis 1/9 настольный теннис, пинг-понг
toll 5/55 здорово, классно
 Ton, der, Töne KP/37 *зд.* интонация
Traumberuf, der, -e 6/65 профессия мечты
treffen, trifft 5/53 встречать
 trennbar GP/81 с отделяемой приставкой (*о глаголах*)
trinken 6/63 пить
 tschau 1/6 пока
 Tschechien, nur Sg. 1/6 Чехия
Tschüs. 1/5 Пока.
T-Shirt, das, -s 7/71 футболка
 tut nicht weh 1/8 не больно

U

üben 1/6 упражняться
 über 2/24 о
 überfliegen 7/74 (поверхностно) просмотреть (*о тексте*)
 Überschrift, die, -en 3/31 заголовок
 Übung, die, -en 1/10 упражнение
Uhr, die, -en 2/20 часы
Uhrzeit, die, -en 4/41 время
um 4/39 в (*о времени*)
um 6 Uhr 30 4/39 в 6 часов 30 минут
um halb neun 4/40 в половине девятого
um Viertel nach sieben 4/39 в четверть восьмого
 Umfrage, die, -n 5/55 опрос
und 1/6 и
 Ungarn, nur Sg. 1/9 Венгрия
ungefähr 7/73 примерно
unser 6/61 наш
Unterricht, der, Sg. 2/15 занятия
Unterrichtsstunde, die, -n 4/42 урок
 Ural, der, nur Sg. 3/33 Урал (*горы*)

V

variieren KP/37 варьировать
Vater, der, Väter 6/59 папа
Verabredung, die, -en 5/52 встреча; договорённость
 Verb, das, -en 1/6 глагол
verdienen 7/74 зарабатывать
 vergleichen 5/53 сравнивать
 verheiratet 6/63 *зд.* семейная (пара)
Verkäufer, der, - 6/64 продавец

Verkäuferin, die, -nen 6/64 продавщица
 vermissen KP/38 скучать по кому-л.
 verschieden KP/38 разный
 verstecken 6/65 прятать
 verstehen 3/25 понимать
 Verwandte, der/die, -n 6/59 родственник/-ца
 verwenden 3/34 использовать
 viel 2/17 много
 viel zu wenig 7/75 слишком мало
vielleicht 5/51 может быть
vier 2/18 четыре
Viertel, das, - 4/39 четверть
Viertel vor acht 4/40 без пятнадцати восемь
vierzig 2/19 сорок
Vogel, der, Vögel 3/28 птица
 Vokal, der, -e 3/26 гласный
 Voll blöd! 7/75 Полная чушь!
Volleyball, (der), nur Sg. 1/9 волейбол
von 4/39 с (о времени)
von — bis 4/39 с — до (о времени)
 von 8 Uhr 30 bis 16 Uhr 4/39 с 8:30 до 16 часов
von Beruf 6/64 по профессии
 von euch 7/72 зд. ваши
vor 4/40 до
 Vorderseite, die, -n 2/21 передняя сторона
 vorgehen KP/36 ходить (в настольной игре)
 vorlesen, liest vor 2/16 читать вслух
Vormittag, der, -e 4/48 первая половина дня
vormittags 4/48 в первой половине дня
Vorname, der, -n 1/7 имя
vorne 6/60 впереди
 vorspielen 5/55 разыграть (сценку и т.п.)
 vorstellen 2/17 представлять

■ ■ W ■ ■

wählen KP/35 выбирать
 wandern GP/82 путешествовать пешком
wann 4/43 когда
 Walross, das, -e 3/32 морж
was 1/9 что
 Was soll das? GP/79 Что это означает?
waschen, wäscht 7/74 мыть
 Wasser, das, только Sg. GP/82 вода
 Wasser-Ski fahren GP/82 кататься на водных лыжах
Wecker, der, - 4/45 будильник
 wehtun 1/8 делать больно
Weihnachten, mst. Sg. 7/73 Рождество
weiß 3/30 белый
 weit weg GP/82 далеко
 weiter 6/63 дальше
 weitere Fragen 6/60 другие вопросы
 weiterlesen, liest weiter GP/79 читать дальше
 welcher 1/11 какой

Welt, die, nur Sg. KP/37 мир
 wenig 7/75 мало
wer 1/6 кто
 Westrussland 3/33 западная Россия
 Wetten, dass ...? 5/51 Спорим, что ...? (телешоу в Германии)
wie 1/6 как
Wie geht's? 1/6 Как дела?
 Wie geht's Ihnen? 1/6 Как Ваши дела?
Wie heißt das auf Deutsch? 2/20 Как это будет по-немецки?
Wie spät ist es? 4/40 Который час?
wie viel 4/40 сколько
 wieder 1/6 снова
 wiederholen 3/28 повторять
 Wildschwein, das, -e 3/32 кабан
wir 1/8 мы
 wissen, weiß 5/55 знать
wo 1/6 где
Woche, die, -n 4/42 неделя
Wochenende, das, -n 5/51 выходные
Wochentag, der, -e 4/39 день недели
woher 1/6 откуда
 wohin GP/83 куда
wohnen 1/6 жить
Wohnort, der, -e 1/7 место жительства
 Wohnung, die, -en 3/31 квартира
 Wolf, der, Wölfe 3/25 волк
Wort, das, Wörter 5/50 слово
 Wortakzent, der, nur Sg. 2/20 ударение
 Wörterbuch, das, -bücher 6/65 словарь
 Wortliste, die, -n 3/29 список слов
 Wunschliste, die, -n 7/71 список пожеланий
 würfeln 1/10 бросать кубики

■ ■ Z ■ ■

Zahl, die, -en 2/18 число; цифра
 zahlen 7/75 платить
 zählen KP/38 считать
 Zahlengruppe, die, -n 2/18 группа чисел
 Zahlenkette, die, -n 2/19 ряд чисел
 Zahlenspiel, das, -e 2/19 игра с числами
zehn 2/18 десять
 zeigen GP/79 показывать
 Zeile, die, -n KP/37 строка
Zeit, die, -en 5/51 время
Zeitangabe, die, -n 4/48 указание времени
Zeitschrift, die, -en 7/73 журнал
Zeitung, die, -en 7/72 газета
 Zentralrussland 3/33 Центральная Россия
 Ziel, das, -e KP/36 цель
 Ziesel, der, - 3/32 суслик
Zirkel, der, - 2/20 циркуль
zu 5/50 к
 zu dritt 7/70 втроём

zu Ende sein 4/42 заканчиваться
zu Hause 4/40 дома
zufrieden 5/50 довольный
zuhören 1/6 (*внимательно*) слушать
zum Spaß spielen 5/55 играть для удовольствия
zuordnen 1/5 соотносить
zur Schule 4/43 в школу
zurück 7/72 назад
zurzeit 6/64 в настоящее время
zusammen 2/17 вместе
zwei 2/18 два
zweihundert 2/19 двести
zweiundzwanzig 2/19 двадцать два
zwölf 2/18 двенадцать

Bildquellen

S. 05, S. 06, S. 07 (oben) — Verlag Fraus/Karel Brož; S. 07 (Mitte) — Lutz Rohrmann; S. 08, S. 09 — Verlag Fraus/Karel Brož; S. 10 (A) — www.photocombo.cz; S. 10 (B, C, E, F) — Verlag Fraus/Karel Brož; S. 10 (D) — SXC/Carol Gale; S. 11 (unten Mitte) — Stadtmarketing Basel; S. 11 (unten links) — Verlag Fraus/Karel Brož; S. 11 (oben links, unten rechts) — Lutz Rohrmann; S. 11 (oben rechts) — Foto Schweiz Tourismus/Top Shots 2001; S. 11 (Mitte rechts) — SXC/Patrick Swan; S. 71, S. 70 — Verlag Fraus/Karel Brož; S. 71 (unten) — www.photocombo.cz; S. 71 (oben), S. 70 (unten) — Verlag Fraus/Karel Brož; S. 70 (oben) — Milena Zbranková; S. 70, S. 71 (oben links, oben rechts, Mitte rechts, unten links) — Verlag Fraus/Karel Brož; S. 71 (unten rechts) — PhotoDisc, Inc.; S. 71 (Mitte links) — Lutz Rohrmann; S. 71 (1, 12, 16) — www.photocombo.cz; S. 71 (2, 4, 5, 7–11, 13–15, 17) — PhotoDisc, Inc.; S. 71 (3) — Corel Professional Photos; S. 71 (6) — ČTK/Vladimír Motyčka; S. 71 (Mitte) — Verlag Fraus/Karel Brož; S. 72 (unten) — Verlag Fraus/Bohdan Štěrba; S. 72 (oben) — PhotoDisc, Inc.; S. 72 (Mitte), S. 73, S. 71 — Verlag Fraus/Karel Brož; S. 72 (Hamster) — ČTK/Vladimír Motyčka; S. 72 (oben) — Corel Professional Photos; S. 72 (Pinguin, Tiger) — www.photocombo.cz; S. 72 (Mitte) — Verlag Fraus/Karel Brož; S. 73 — PhotoDisc, Inc.; S. 71 (1–3) — Verlag Fraus/Karel Brož; S. 71 (Collage) — Milena Zbranková; S. 72 (1–5) — Verlag Fraus/Karel Brož; S. 73 — Lutz Rohrmann; S. 74 — ČTK/Oldřich Věřčák; S. 74 — Foto Schweiz Tourismus/Top Shots 2001; S. 74 — <http://www.kraftfoods.de/Pressebilder>; S. 74 — Verlag Fraus/Karel Brož; S. 74 — PhotoDisc, Inc.; S. 75, S. 70, S. 71 — Verlag Fraus/Karel Brož; S. 72 (oben) — <http://www.igh-hd.de>; S. 72 (Mitte), S. 73, S. 74, S. 71, S. 72, S. 73, S. 74 (unten 2x) — Verlag Fraus/Karel Brož; S. 74 (oben 2x) — www.photocombo.cz; S. 75, S. 79 (oben, unten links) — Verlag Fraus/Karel Brož; S. 79 (Mitte links, unten rechts) — Lutz Rohrmann; S. 71 (oben, Mitte rechts, unten Mitte, unten rechts) — www.photocombo.cz; S. 71 (unten links) — PhotoDisc, Inc.; S. 71 (Mitte links) — Verlag Fraus/Karel Brož; S. 72 (unten) — www.photocombo.cz; S. 72 (oben) — Verlag Fraus/Karel Brož; S. 74 (Mitte) — www.photocombo.cz; S. 74 (2) — Lutz Rohrmann; S. 74 (1, 3) — Verlag Fraus/Karel Brož; S. 74 (4) — Věra Frausová; S. 75 (1) — www.photocombo.cz; S. 75 (2, 3) — Verlag Fraus/Karel Brož; S. 75 (4) — Friederike Jin; S. 78 (b, f) — PhotoDisc, Inc.; S. 78 (d, e, g) — www.photocombo.cz; S. 78 (oben, a, c, h) — Verlag Fraus/Karel Brož; S. 79 (Collage) — Milena Zbranková; S. 83 (DVD, Buch, Zeitschriften) — Lutz Rohrmann; S. 83 (MP3) — Apple, Inc.; S. 83 (Playstation) — Sony Computer Entertainment Inc.; S. 83 (Mitte), S. 70, S. 71, S. 72 (oben) — Verlag Fraus/Karel Brož; S. 72 (Mitte) — Lutz Rohrmann; S. 73 — www.photocombo.cz; S. 74 (1–5), S. 78, S. 80 — Verlag Fraus/Karel Brož; S. 82 (A, C, F) — Lutz Rohrmann; S. 82 (B) — Milena Zbranková; S. 82 (D) — Verlag Fraus/Karel Brož; S. 82 (E) — SXC/Philip MacKenzie; S. 83 (G) — www.photocombo.cz; S. 83 (H) — Romana Pešková

Für die freundliche Unterstützung bedanken sich Verlag und Autoren sowohl bei Frau Katja Damsch und Frau Burcu Kiliç als auch bei den Schülern und Schülerinnen am Internationalen Ganztagsgymnasium Leonardo da Vinci Campus in Nauen und an der Rheingau-Oberschule in Berlin-Friedenau.



STAATEN

- | | |
|-----------------|----------------------------|
| 1 NIEDERLANDE | 11 SLOWAKEI |
| 2 BELGIEN | 12 MOLDAWIEN |
| 3 LUXEMBURG | 13 KROATIEN |
| 4 LIECHTENSTEIN | 14 BOSNIEN UND HERZEGOWINA |
| 5 SCHWEIZ | 15 SERBIEN |
| 6 ANDORRA | 16 MONTENEGRO |
| 7 MONACO | 17 ALBANIEN |
| 8 VATIKANSTADT | 18 MAZEDONIEN |
| 9 SAN MARINO | |
| 10 SLOWENIEN | |

5

ГОРИЗОНТЫ

Немецкий язык как второй иностранный

5 класс

Учебник

Авторы: М. М. Аверин и др.



В УМК входят:

- Немецкий язык. Рабочие программы. Предметная линия учебников «Горизонты». 5–9 классы авторов М. М. Аверина и др.
- **Учебник**
- Рабочая тетрадь с аудиоприложением
- Книга для учителя
- Рабочие листы (на сайте для скачивания)
- Сайт: www.prosv.ru/umk/horizonte
- Контрольные задания. 5–6 классы
- Видеофильм с рабочими листами на DVD



Серия «Горизонты»:



уровень

A1

уровень

A2

уровень

B1

ISBN 978-5-09-031748-1



9 785090 317481



ПРОСВЕЩЕНИЕ
ИЗДАТЕЛЬСТВО

Cornelsen